

Polariseret Filter AD-PLF100

Installationmanual

Ved at installere dette produkt til et Pioneer-kompatibelt produkt kan refleksionen af instrumentbrættet på forruden og det reflekterede lys undertrykkes, og der kan opnås et billede med høj kontrast.

Forholdsregler ved håndtering

- Sørg for at installere dette produkt korrekt i henhold til denne brugsanvisning. Anden installation end angivet kan forårsage en ulykke eller personskade. I dette tilfælde tager Pioneer ikke noget ansvar.
- Når du installerer dette produkt, skal du også læse "Sikkerhedsforanstaltninger" for det kompatible Dash-kamera, som dette produkt skal installeres.
- Rør ikke ved linsen med dine hænder. Hvis du gør det, skal du tørre det med en blød klud.
- Dette produkt er kompatibelt med bilindustrien.

Forholdsregler ved brug

- Inden du foretager justeringer, skal du parkere dit køretøj på et sikkert sted.
- Polarisationseffekten kan ændre sig afhængigt af vejrforholdene.
- Om natten eller når du rejser i en tunnel er billedet mørkere end før installationen af dette produkt.
- Polariserede LCD-skilt til vejbygning kan se mørke ud.
- Med specielt behandlet glas kan billedet blive forvrænget eller se regnbue farvet ud.

PIONEER CORPORATION

28-8, Honkomagome 2-Chome,
Bunkyo-ku, Tokyo 113-0021
Japan

PIONEER EUROPE NV

Haven 1087, Keetberglaan 1, B-9120 Melsele
Belgium/Belgique
TEL: +32 (0)3/570.05.11

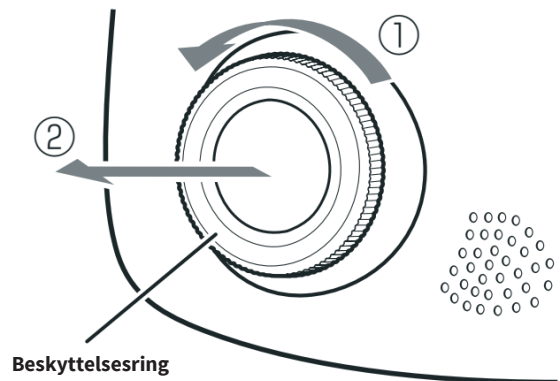
pioneer-car.eu

© 2020 PIONEER CORPORATION

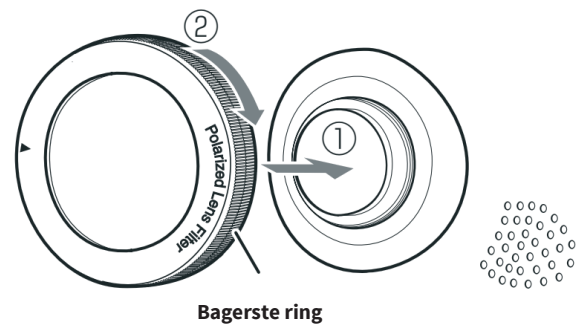
Danish

Installation og justering

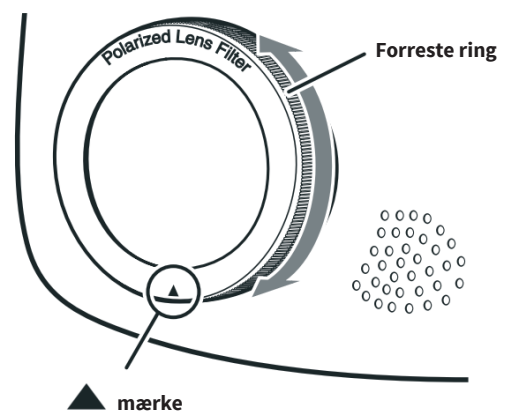
- 1 Hvis en beskyttelsesring er fastgjort til linsen på det kompatible Dash-kamera, som dette produkt skal fastgøres til, skal du fjerne det på forhånd.



- 2 Drej ringen på bagsiden, og stram den godt. Pas på ikke at stramme for hårdt.



- 3 Drej den forreste ring, så ▲-mærket er i midterstilling i bunden.



- 4 Læg et hvidt stykke papir på instrumentbrættet for at gøre opsætningen lettere. Drej langsomt ringen på forsiden og juster den til en position, hvor du kan se refleksionseffekten af papiret reduceret.

Specifikation

- Polarisationsgrad: 99,5% eller mere.
- Polariserende filtre har en levetid. Et år efter brug af dette produkt i et bilmiljø er graden af polarisationsnedbrydning inden for 1%, og nedbrydningen af transmittansen er inden for 5%.