

Pioneer

Поляризационный фильтр AD-PLF100

Иструкция по установке

Если установить данный фильтр перед линзой совместимого продукта Пионер, отражение торпедо от лобового стекла, а так же отражение солнечного света будет существенно снижено, а само изображение станет более контрастным.

Меры предосторожности и уход

- Убедитесь в том, что фильтр установлен правильно, используя данную инструкцию. Компания Пионер не несет никакой ответственности при неверной установке продукта в случае, если это привело к травме или другому происшествию.
- Перед установкой так же ознакомьтесь с "Мерами безопасности" для совместимого видеорегистратора, к которому этот фильтр будет прикреплен.
- Не прикасайтесь к стеклу пальцами. Если Вы сделали это, протрите стекло чистой тканью.
- Этот продукт подходит для использования в автомобиле.

Меры предосторожности при использовании

- Припаркуйте автомобиль в безопасном месте перед установкой фильтра.
- Поляризационный эффект может изменяться в зависимости от погодных условий.
- В ночное время или в тоннеле изображение будет темнее при использовании фильтра.
- Дорожные знаки в виде ЖК-панелей могут выглядеть темными.
- Если лобовое стекло имеет специальную обработку, изображение может быть искажено или может плавиться эффект радуги.

Примечания

- В соответствии со статьей 5 закона Российской Федерации «О защите прав потребителей» и постановлением правительства Российской Федерации № 720 от 16.06.97 компания Pioneer Europe NV оговаривает следующий срок службы изделий, официально поставляемых на российский рынок. Автомобильная электроника: 6 лет
Прочие изделия (наушники, микрофоны и т.п.): 5 лет
- Характеристики и конструкция могут быть изменены без предварительного уведомления.
- Данное устройство произведено в Китае.

PIONEER CORPORATION
28-8, Honkomagome 2-Chome,
Bunkyo-ku, Tokyo 113-0021
Japan

Импортер ООО "ПИОНЕР РУС"
105064, Россия, г. Москва, Нижний
Сусальный
переулок, дом 5, строение 19
Тел.: +7(495) 956-89-01

pioneer-rus.ru

Russian

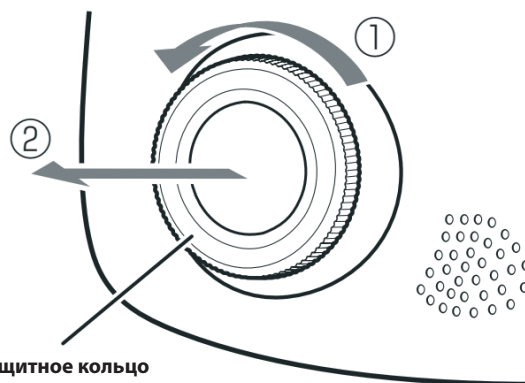
Корпорация Пайонир
28-8, Хонкомагомэ 2-чоме, Бункё-ку,
Токио 113-0021, Япония

PIONEER EUROPE NV
Haven 1087, Keetberglaan 1, B-9120
Melsele
Belgium/Belgique
TEL: +32 (0)3/570.05.11

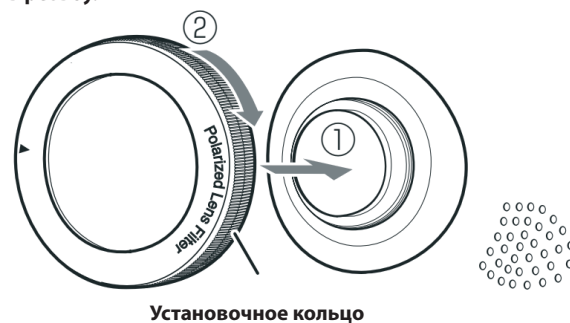
© 2020 PIONEER CORPORATION

Установки и настройка

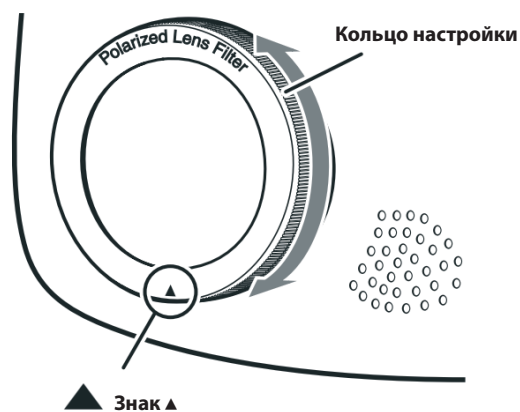
- 1 Если на совместимом видеорегистраторе перед линзой установлено защитное кольцо, удалите его.



- 2 Прикрутите фильтр к линзе, поворачивая его по часовой стрелке. Затяните, но не прилагайте большого усилия, чтобы не сорвать резьбу.



- 3 Поверните кольцо настройки так, чтобы знак ▲ оказался в центре внизу.



- 4 Разместите лист белой бумаги на торпедо, чтобы упростить настройку. Медленно поворачивайте кольцо настройки до того момента, пока белый лист будет практически неразличим в кадре.

Технические характеристики

- Градус поляризации: 99,5% или более.
- Любой поляризационный фильтр имеет срок службы. Уровень поляризации снижается на 1% после каждого года использования в автомобиле, и снижение коэффициента пропускания находится в пределах 5%.