



: Tocar

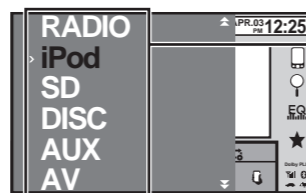


SLIDE : Tocar e deslizar

Seleccionar a fonte



Seleccionar uma fonte

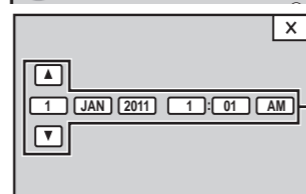


Visualizar o menu da fonte

Acertar o relógio



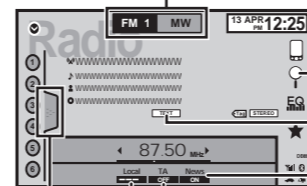
1 Mudar para o ecrã de ajuste do relógio



2 Acertar o relógio

Funcionamento do sintonizador

Seleccionar uma banda



Visualizar a informação PTY

Visualizar o ecrã do texto de rádio

Activar e desactivar a interrupção de programas de notícias

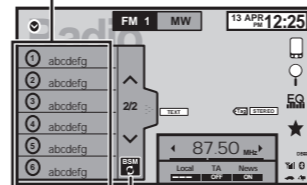
Activar e desactivar TA (modo de espera de boletins de trânsito)

Activar e desactivar a sintonização por busca local

Seleccionar uma estação emissora predefinida

1 Visualizar a lista de emissoras predefinições

2 Seleccionar uma estação emissora



Memorizar as frequências de emissoras com sinais mais fortes

Funcionamento de imagens em movimento

Avanço e retrocesso rápido

Parar a reprodução

Visualizar as teclas do painel digital ocultas

Parar e iniciar a reprodução



Voltar à cena especificada

Utilizar o menu do DVD

Seleccionar o item do menu pretendido

Iniciar a função de procura

Avançar uma imagem de cada vez

Visualizar o menu

Visualizar as teclas do painel digital ocultas

