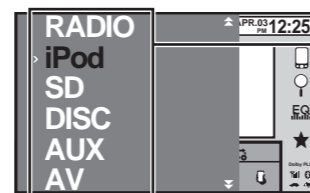


: Tryk på SLIDE : Tryk på og flyt

Valg af kilde



Vælg en kilde



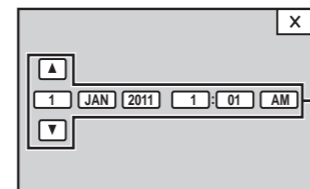
Vis kildemenuen



Indstilling af uret



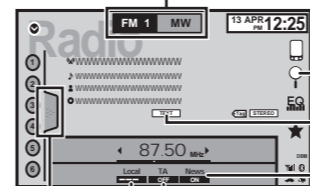
1 Skift til displayet for urjustering



2 Justér uret

Betjening af radio

Vælg et bånd



Vis PTY-oplysningerne

Vis radioteksten

Slå afbrydelse med nyhedsprogram til eller fra

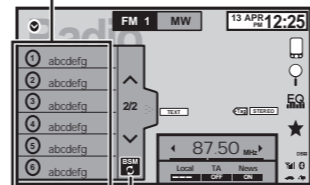
Slå TA (standby for trafikmeddelelser) til eller fra

Slå lokal søgetuning til eller fra

Vælg en forudindstillet station

1 Vis forudindstillingslisten

2 Vælg en station



Gem de kraftigste radiofrekvenser

Betjening af bevægelige billeder

Hurtig frem-/tilbagespoling

Stop afspilning

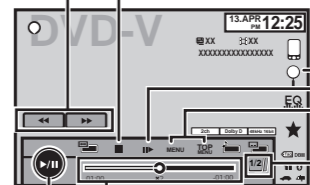
Betjening af DVD-menu

Vælg det ønskede menuemne

Start søgefunktionen

Gå frem en ramme ad gangen

Vis menuen



SLIDE Vis den skjulte berøringstast

Start afspilning og sæt den til pause

Vis den skjulte berøringstast



Vend tilbage til en bestemt scene

