



### Türkçe

Bu kılavuzun amacı, sizi bu birimin temel işlevleri ile tanıştırmaktır. Ayrıntılı bilgi için, lütfen CD-ROM'da bulunan Kullanma kılavuzuna bakın. Bununla birlikte, kılavuzları web sitesinden de edinebilirsiniz.  
<http://www.pioneer.eu>  
<http://www.pioneer.com.tr>

### Hızlı başlatma kılavuzu

Belçika'da basılmıştır

12-QSG-AVH1500-TU

DVD RDS AV ALICI

**AVH-X5500BT**  
**AVH-X3500DAB**  
**AVH-X2500BT**  
**AVH-X1500DVD**

### Declaration of Conformity with regard to the R&TTE Directive 1999/5/EC

Manufacturer: <b>PIONEER CORPORATION</b> 1-1, Shin-ogura, Saiwai-ku, Kawasaki-shi, Kanagawa 212-0031, JAPAN	EU Representative's: <b>Pioneer Europe NV</b> Haven 1087, Keetberglaan 1, B-9120 Melsele, Belgium/Belgique <a href="http://www.pioneer.eu">http://www.pioneer.eu</a>
--	--



[\*] AVH-X5500BT, AVH-X3500DAB, AVH-X2500BT

**English:**  
 Hereby, Pioneer, declares that this [\*] is in compliance with the essential requirements and other relevant provisions of Directive 1999/5/EC.

**Suomi:**  
 Pioneer vakuuttaa täten että [\*] tyypin laite on direktiivin 1999/5/EY olennisten vaatimusten ja sitä koskevien direktiivin muiden ehtojen mukainen.

**Nederlands:**  
 Hierbij verklaart Pioneer dat het toestel [\*] in overeenstemming is met de essentiële eisen en de andere relevante bepalingen van richtlijn 1999/5/EG

**Français:**  
 Par la présente Pioneer déclare que l'appareil [\*] est conforme aux exigences essentielles et aux autres dispositions pertinentes de la directive 1999/5/CE

**Svenska:**  
 Härmed intygar Pioneer att denna [\*] står i överensstämmelse med de väsentliga egenskapskrav och övriga relevanta bestämmelser som framgår av direktiv 1999/5/EG.

**Dansk:**  
 Undertegnede Pioneer erklærer herved, at følgende udstyr [\*] overholder de væsentlige krav og øvrige relevante krav i direktiv 1999/5/EF

**Deutsch:**  
 Hiermit erkläre Pioneer, dass sich dieses Gerät [\*] in Übereinstimmung mit den grundlegenden Anforderungen und den anderen relevanten Vorschriften der Richtlinie 1999/5/EG befindet". (BMW)

**Ελληνικά:**  
 ΜΕ ΤΗΝ ΠΑΡΟΥΣΑ ΠIONEER ΔΗΛΩΝΕΙ ΟΤΙ [\*] ΣΥΜΜΟΡΦΩΝΕΤΑΙ ΠΡΟΣ ΤΙΣ ΟΥΣΙΩΔΕΙΣ ΑΠΑΙΤΗΣΕΙΣ ΚΑΙ ΤΙΣ ΛΟΙΠΕΣ ΣΧΕΤΙΚΕΣ ΔΙΑΤΑΞΕΙΣ ΤΗΣ ΟΔΗΓΙΑΣ 1999/5/ΕΚ

**Italiano:**  
 Con la presente Pioneer dichiara che questo [\*] è conforme ai requisiti essenziali ed alle altre disposizioni pertinenti stabilite dalla direttiva 1999/5/CE.

**Español:**  
 Por medio de la presente Pioneer declara que el [\*] cumple con los requisitos esenciales y cualesquiera otras disposiciones aplicables o exigibles de la Directiva 1999/5/CE

**Português:**  
 Pioneer declara que este [\*] está conforme com os requisitos essenciais e outras disposições da Directiva 1999/5/CE.

**Čeština:**  
 Pioneer tímto prohlašuje, že tento [\*] je ve shodě se základními požadavky a dalšími příslušnými ustanoveními směrnice 1999/5/ES

**Eesti:**  
 Käesolevaga kinnitab Pioneer seadme [\*] vastavust direktiivi 1999/5/EÜ põhinõuetele ja nimetatud direktiivist tulenevatele teistele asjakohastele sätetele.

**Magyar:**  
 Aláírott, Pioneer nyilatkozom, hogy a [\*] megfelel a vonatkozó alapvető követelményeknek és az 1999/5/EC irányelv egyéb előírásainak.

**Latviešu valoda:**  
 Ar šo Pioneer deklarē, ka [\*] atbilst Direktīvas 1999/5/EK būtiskajām prasībām un citiem ar to saistītajiem noteikumiem.

**Lietuvų kalba:**  
 Šiuo Pioneer deklaruoju, kad šis [\*] atitinka esminius reikalavimus ir kitas 1999/5/EB Direktyvos nuostatas.

**Malti:**  
 Hawnhekk, Pioneer jiddikjara li dan [\*] jikkonforma mal-htigijiet essenzjali u ma provvedimenti oħrajn rilevanti li hemm fid-Direttiva 1999/5/EC

**Slovenčina:**  
 Pioneer týmto vyhlasuje, že [\*] spĺňa základné požiadavky a všetky príslušné ustanovenia Smernice 1999/5/ES.

**Slovenščina:**  
 Pioneer izjavlja, da je ta [\*] v skladu z bistvenimi zahtevami in ostalimi relevantnimi določili direktive 1999/5/ES.

**Română:**  
 Prin prezenta, Pioneer declara ca acest [\*] este in conformitate cu cerintele esentiale si alte prevederi ale Directivei 1999/5/EU.

**Български:**  
 С настоящето, Pioneer декларира, че този [\*] отговаря на основните изисквания и други съответни постановления на Директива 1999/5/ЕС.


**Polski:**  
 Niniejszym Pioneer oświadczam, że [\*] jest zgodny z zasadniczymi wymogami oraz pozostałymi stosownymi postanowieniami Dyrektywy 1999/5/EC

**Norsk:**  
 Pioneer erklærer herved at utstyret [\*] er i samsvar med de grunnleggende krav og øvrige relevante krav i direktiv 1999/5/EF.

**Íslenska:**  
 Hér með lýsir Pioneer yfir því að [\*] er í samræmi við grunnkröfur og aðrar kröfur, sem gerðar eru í tilskipun 1999/5/EC

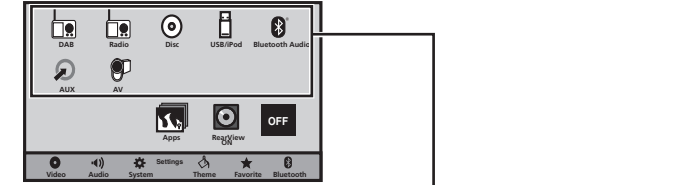
**Hrvatski:**  
 Ovime tvrtka Pioneer izjavuje da je ovaj [\*] u skladu osnovnim zahtjevima i ostalim odredbama Direktive 1999/5/EC.

### Not defteri

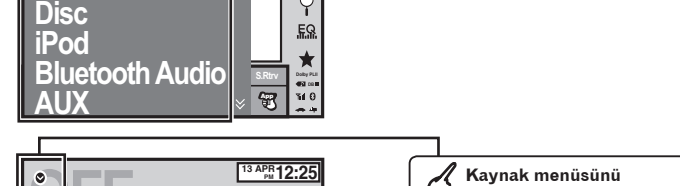


: Dokunun : Dokunun ve kaydırın

### Kaynağın seçilmesi

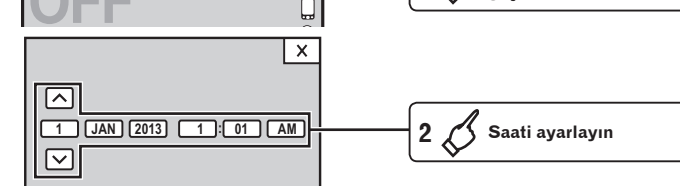


Bir kaynak seçin



Kaynak menüsünü görüntüleyin

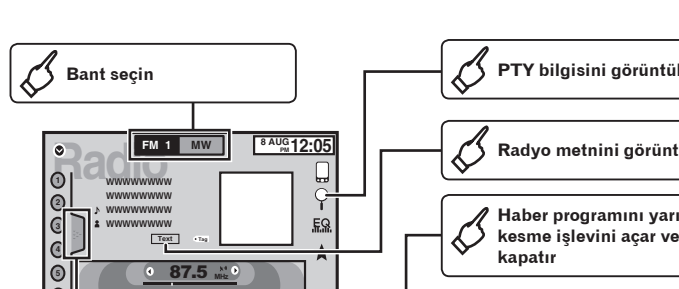
### Saat ayarı



1 Saati ayarlama ekranına geçin

2 Saati ayarlayın

### Radyo işlemleri



Bant seçin

PTY bilgisini görüntüler

Radyo metnini görüntüler

Haber programını yarıda kesme işlevini açar ve kapatır

TA (trafik anonsu bekleme) modunu açar ve kapatır

Yerel frekans aramayı açar ve kapatır

Önceden ayarlı bir istasyon seçimi

1 Önceden ayarlanmış listeyi görüntüleyin

2 Bir istasyon seçin

En güçlü yayın frekanslarını belleğe kaydedin

### Hareketli görüntü işletimi



İleri ve geri sarma

Yürütme işlevini durdur

Arama işlevini başlatma

Bir defada bir kare ilerletir

Menüyü görüntüler

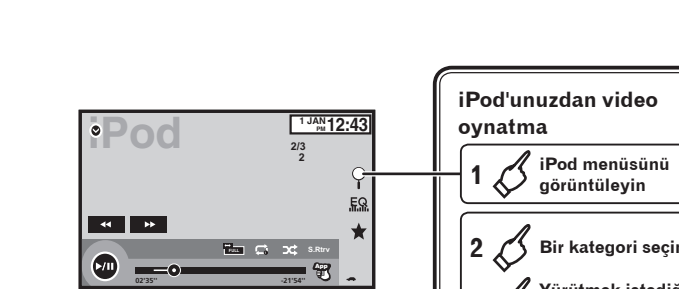
Gizli dokunmatik tuşu görüntüler

Yürütmeyi duraklatın ve başlatın

Gizli dokunmatik tuşu görüntüler

Belirlenen sahneye döner

### Hareketli görüntü işletimi



iPod'unuzdan video oynatma

1 iPod menüsünü görüntüleyin

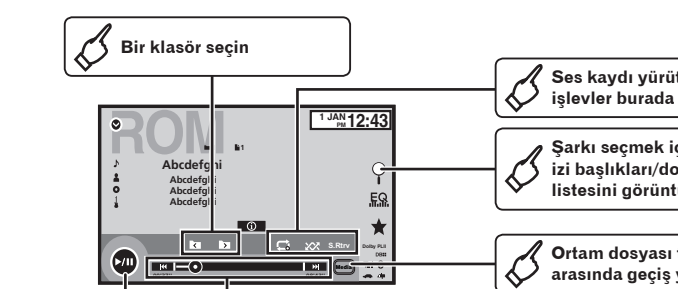
2 Bir kategori seçin

Yürütmek istediğiniz liste başlığını seçin

Listeyi kaydırır

Liste başlığını veya kategori adını kaydırın

### Müzik işletimi



Bir klasör seçin

Ses kaydı yürütmek için işlevler burada ayarlanır

Şarkı seçmek için kayıt izi başlıkları/dosya adları listesini görüntüler

Ortam dosyası türleri arasında geçiş yapar

İleri ve geri sarma

Yürütmeyi duraklatın ve başlatın

Kategoriye göre müzik arama

1 iPod menüsünü görüntüleyin

2 Bir kategori seçin

Yürütmek istediğiniz liste başlığını seçin

Listeyi kaydırır

Liste başlığını veya kategori adını kaydırın

### Bluetooth telefon işletimi



Doğrudan telefon numarası giriş moduna geçiş yapar

Çağrı geçmişini listesine geçiş yapar

Telefon rehberi moduna geçiş yapar

Önceden ayarlı arama ekranını görüntüler

Bluetooth bağlantısı menüsünü görüntüler

Gelen çağrılar için zil sesini açar veya kapatır

Otomatik yanıtılamayı açar veya kapatır

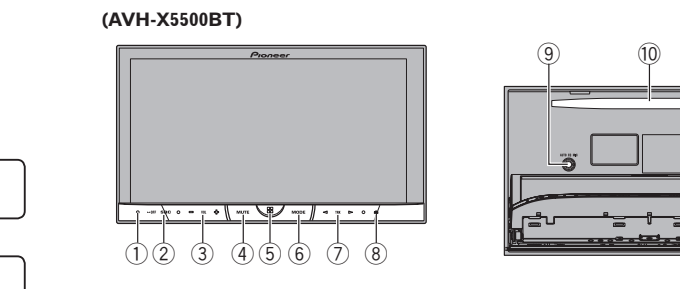
Gelen çağrıyı kabul eder

Çağrıyı sonlandırır

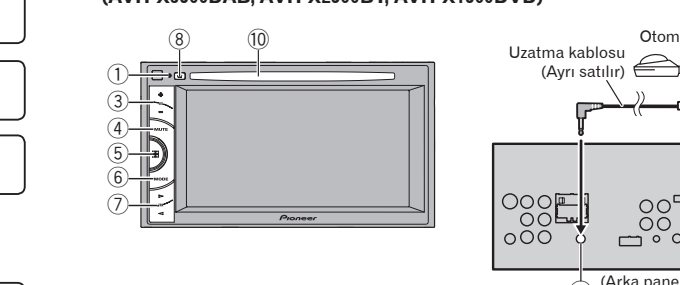
Karşı tarafın duyduğu ses düzeyini ayarlar

Özel modu açar ve kapatır

### Ne nedir



(AVH-X3500DAB, AVH-X2500BT, AVH-X1500DVD)



- RESET
- SRC/OFF
- +/- (VOL)
- MUTE
- Anasayfa düğmesi  
Ana ekranı görüntüleme.
- MODE  
Bilgi ekranını kapatma.
- ◀/▶ (TRK)
- ▲ (çıkart)
- Otomatik EQ mikrofon girişi jakı  
Bir otomatik EQ mikrofonu bağlamak için kullanılır.  
AVH-X3500DAB veya AVH-X2500BT, AVH-X1500DVD için, otomatik EQ mikrofonu ile ayrı satılan uzatma kablosunu kullanın.
- Disk yerleştirme yuvası

### Not defteri

