

Pioneer

DEH-X9600BT
DEH-X8600BT

Pioneer CarStereo-Pass

Bitte bei Kauf sofort ausfüllen.

Please fill out immediately after purchase.

Engravierte 14-stellige Serien-Nummer:

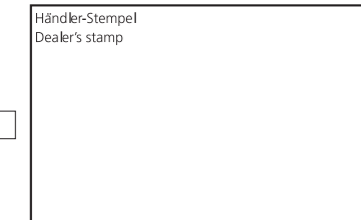
Engraved 14-digit serial number:

P I [] [] [] [] [] [] [] [] [] [] [] [] [] []

Kaufdatum:

Date of purchase:

[] [] [] [] [] [] [] []



Le Pioneer CarStereo-Pass est utilisable seulement en Allemagne.

<QRD3224-A> EW

<KOKZ13G>

<QRD3224-A> 1

Declaration of Conformity with regard to the R&TTE Directive 1999/5/EC

Manufacturer:
PIONEER CORPORATION
1-1, Shin-ogura, Saiwai-ku, Kawasaki-shi,
Kanagawa 212-0031, JAPAN

EU Representative's:
Pioneer Europe NV
Haven 1087, Keetberglaan 1,
B-9120 Melsele, Belgium/Belgique
<http://www.pioneer.eu>



[*] DEH-X9600BT, DEH-X8600BT

English:
Hereby, Pioneer, declares that this [*] is in compliance with the essential requirements and other relevant provisions of Directive 1999/5/EC.

Suomi:
Pioneer vakuuttaa täten että [*] tyypinen laite on direktiivin 1999/5/EY olemallisten vaatimusten ja sitä koskevien direktiivin muiden ehtojen mukainen.

Nederlands:
Hierbij verklaart Pioneer dat het toestel [*] in overeenstemming is met de essentiële eisen en de andere relevante bepalingen van richtlijn 1999/5/EG

Français:
Par la présente Pioneer déclare que l'appareil [*] est conforme aux exigences essentielles et aux autres dispositions pertinentes de la directive 1999/5/CE

Svenska:
Härmed intygar Pioneer att denna [*] står i överensstämmelse med de väsentliga egenskapskrav och övriga relevanta bestämmelser som framgår av direktiv 1999/5/EG.

Dansk:
Undertegnede Pioneer erklærer herved, at følgende udstyr [*] overholder de væsentlige krav og øvrige relevante krav i direktiv 1999/5/EF

Deutsch:
Hiermit erklärt Pioneer, dass sich dieses Gerät [*] in Übereinstimmung mit den grundlegenden Anforderungen und den anderen relevanten Vorschriften der Richtlinie 1999/5/EG befindet* (BMW)

Ελληνικά:
ΜΕ ΤΗΝ ΠΑΡΟΥΣΑ ΠIONEER ΔΗΛΩΝΕΙ ΟΤΙ [*] ΣΥΜΜΟΡΦΩΝΕΤΑΙ ΠΡΟΣ ΤΙΣ ΟΥΣ ΙΔΙΕΣ ΑΠΑΙΤΗΣΕΙΣ ΚΑΙ ΤΙΣ ΛΟΙΠΕΣ ΣΧΕΤΙΚΕΣ ΔΙΑΤΑΞΕΙΣ ΤΗΣ ΟΔΗΓΙΑΣ 1999/5/ΕΚ

Italiano:
Con la presente Pioneer dichiara che questo [*] è conforme ai requisiti essenziali ed alle altre disposizioni pertinenti stabilite dalla direttiva 1999/5/CE.

Español:
Por medio de la presente Pioneer declara que el [*] cumple con los requisitos esenciales y cualesquiera otras disposiciones aplicables o exigibles de la Directiva 1999/5/CE

Português:
Pioneer declara que este [*] está conforme com os requisitos essenciais e outras disposições da Directiva 1999/5/CE.

Čeština:
Pioneer tímto prohlašuje, že tento [*] je ve shodě se základními požadavky a dalšími příslušnými ustanoveními směrnice 1999/5/ES

Eesti:
Käesolevaga kinnitab Pioneer seadme [*] vastavust direktiivi 1999/5/EÜ põhinõuetele ja nimetatud direktiivist tulenevatele teistele asjakohastele sätetele.

Magyar:
Alulírott, Pioneer nyilatkozom, hogy a [*] megfelel a vonatkozó alapvető követelményeknek és az 1999/5/EC irányelv egyéb előírásának.

Latviešu valoda:
Ar šo Pioneer deklarē, ka [*] atbilst Direktīvas 1999/5/EK būtiskajām prasībām un citiem ar to saistītajiem noteikumiem.

Lietuvių kalba:
Šiuo Pioneer deklaruoją, kad šis [*] atitinka esminius reikalavimus ir kitas 1999/5/EB Direktyvos nuostatas.

Malti:
Hawnhekk, Pioneer jidkqjara li dan [*] jikkonforma mal-htgħijiet essenzjali u ma provvediment i oħrajn rilevanti li hemm fid-Direttiva 1999/5/EC

Slovenčina:
Pioneer týmto vyhlasuje, že [*] spĺňa základné požiadavky a všetky príslušné ustanovenia Smernice 1999/5/ES.

Slovenščina:
Pioneer izjavlja, da je ta [*] v skladu z bistvenimi zahtevami in ostalimi relevantnimi določili direktive 1999/5/ES.

Română:
Prin prezenta, Pioneer declara ca acest [*] este în conformitate cu cerințele esențiale și alte prevederi ale Directivei 1999/5/EU.

Български:
С настоящото, Pioneer декларира, че този [*] отговаря на основните изисквания и други съответни постановления на Директива 1999/5/EC.


Polski:
Niniejszym Pioneer oświadcza, że [*] jest zgodny z zasadniczymi wymogami oraz pozostałymi stosownymi postanowieniami Dyrektywy 1999/5/EC

Norsk:
Pioneer erklærer herved at utstyret [*] er i samsvar med de grunnleggende krav og øvrige relevante krav i direktiv 1999/5/EF.

Íslenska:
Hér með lýsir Pioneer yfir því að [*] er í samræmi við grunnkröfur og aðrar kröfur, sem gerðar eru í tilteknum 1999/5/EC

Hrvatski:
Ovime tvrtka Pioneer izjavljuje da je ovaj [*] u skladu osnovnim zahtjevima i ostalim odredbama Direktive 1999/5/EC.

Bloco de notas



<QRD3224-A> 2

<QRD3224-A> 3

<QRD3224-A> 4

: Prima
 : Mantenha pressionado
 : Rodar

Operações básicas

1 Ativar

2 Ajuste do Volume

Deativar

DEH-X9600BT
 Radio (rádio) – **CD** (CD) – **USB1** (USB1) / **iPod1** (iPod1)
 – **App 1** (aplicação1) – **USB2** (USB2) / **iPod2** (iPod2)
 – **App 2** (aplicação2) – **SD** (cartão SD) – **AUX** (AUX)
 – **BT Audio** (BT audio)

DEH-X8600BT
 Radio (rádio) – **CD** (CD) – **USB** (USB) / **iPod** (iPod)
 – **App** (aplicação) – **SD** (cartão SD) – **AUX** (AUX)
 – **BT Audio** (BT audio)

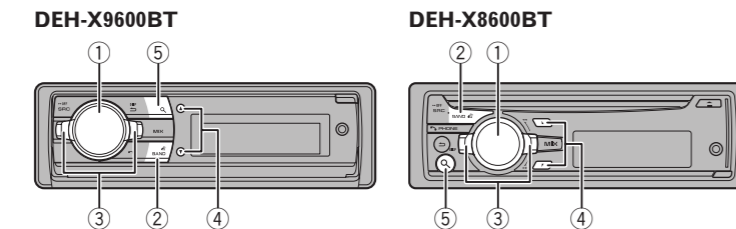
Operação do sintonizador

Memorizar as frequências mais fortes

- Visualizar o menu principal
- Selecionar uma banda
- Selecionar frequência
- Selecionar um canal predefinido
- Selecionar uma pasta
- Selecionar um álbum
- Exibir informações de texto

Selecionar um canal

- Visualizar a lista predefinida
- Alterar o canal
- Selecionar um canal



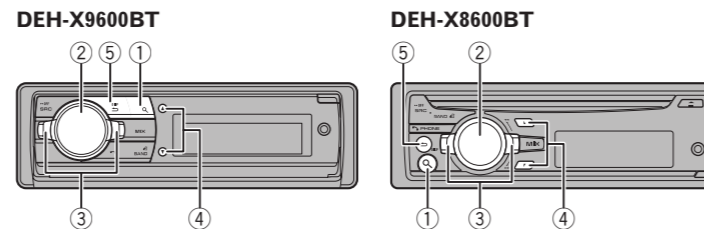
Controlo de CD, USB e SD

Selecionar uma faixa da lista

- Visualizar a lista
- Selecionar uma faixa
- Selecionar uma pasta
- Selecionar um álbum
- Exibir informações de texto

Reprodução a faixa selecionada (no caso de seleção de uma pasta, consulte as instruções abaixo.)

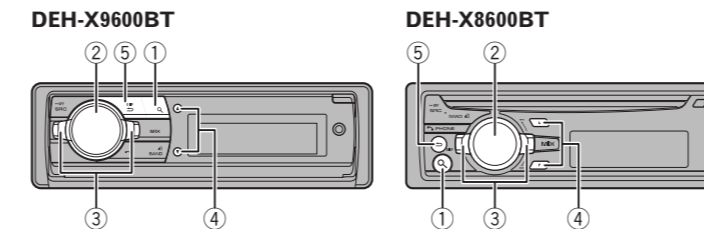
Reproduzir todos os ficheiros no diretório selecionado



Controlo do iPod

Selecionar uma faixa da lista

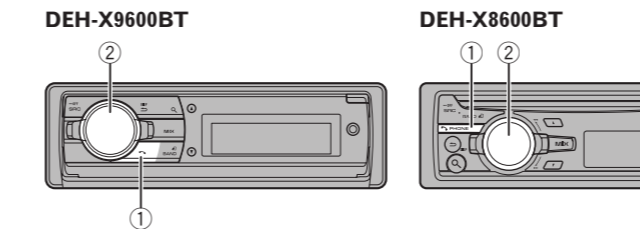
- Visualizar a lista
- Navegar pelas categorias
- Selecionar uma categoria
- Reproduzir todos os ficheiros da categoria selecionada



Ligação via Bluetooth

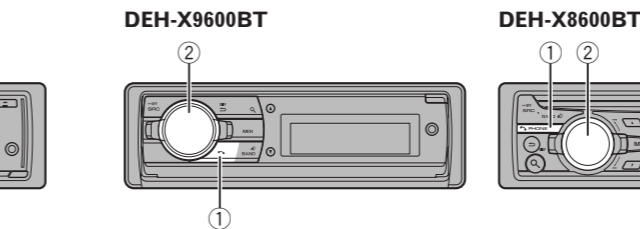
Ligar um novo dispositivo

- Visualizar o menu de ligação
- Selecionar ADD DEVICE
- Iniciar a pesquisa
- Selecionar um dispositivo
- Ativar a ligação



Ligação a partir da lista de dispositivos

- Visualizar o menu de ligação
- Selecionar ADD DEVICE
- Visualizar o modo de configurações
- Selecionar um dispositivo
- Ativar a ligação



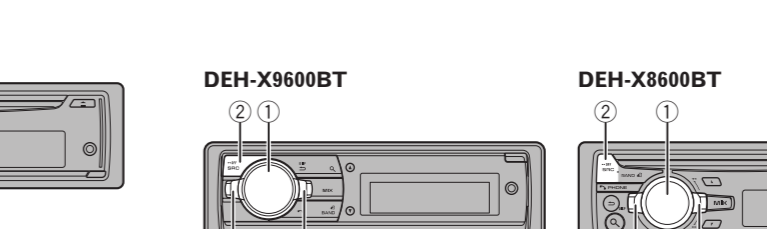
Utilizar aplicações do dispositivo

Para utilizadores de iPhone

Procedimentos iniciais

- Visualizar o menu principal
- Selecionar SYSTEM
- Visualizar o menu de função
- Selecionar APP CONNECT MODE
- Selecionar Wired
- Selecionar Bluetooth
- Selecionar a fonte em App
- Inicie a aplicação no iPhone e inicie a reprodução.

Selecionar uma faixa



Para utilizadores de smartphones

Procedimentos iniciais

- Visualizar o menu principal
- Selecionar SYSTEM
- Visualizar o menu de função
- Selecionar APP CONNECT MODE
- Selecionar Bluetooth
- Selecionar a fonte em App
- Inicie a aplicação no smartphone e inicie a reprodução.

Selecionar uma faixa

