

Pioneer

Hızlı başlangıç kılavuzu

DVD RDS AV ALICI

AVH-270BT AVH-170DVD

Türkçe

Bu kılavuzun amacı, bu aygıtın temel işlevleri arasında gezinmenizi sağlamaktır.

Ayrıntılı bilgi için, lütfen CD-ROM üzerinde kayıtlı İşletim kılavuzuna başvurun.

Ayrıca web sitesinden de kılavuzlara ulaşılabilir.

<http://www.pioneer.eu>

Declaration of Conformity with regard to the R&TTE Directive 1999/5/EC

Manufacturer:

PIONEER CORPORATION

1-1, Shin-ogura, Saiwai-ku, Kawasaki-shi,
Kanagawa 212-0031, JAPAN

EU Representative's:

Pioneer Europe NV

Haven 1087, Keetberglaan 1,
B-9120 Melsele, Belgium/Belgique
<http://www.pioneer.eu>



English:

Hereby, Pioneer, declares that this AVH-270BT is in compliance with the essential requirements and other relevant provisions of Directive 1999/5/EC.

Suomi:

Pioneer vakuuttaa täten että AVH-270BT tyyppinen laite on direktiivin 1999/5/EY oleellisten vaatimusten ja sitä koskevien direktiivin muiden ehtojen mukainen.

Nederlands:

Hierbij verklaart Pioneer dat het toestel AVH-270BT in overeenstemming is met de essentiële eisen en de andere relevante bepalingen van richtlijn 1999/5/EG

Français:

Par la présente Pioneer déclare que l'appareil AVH-270BT est conforme aux exigences essentielles et aux autres dispositions pertinentes de la directive 1999/5/CE

Svenska:

Härmed intygar Pioneer att denna AVH-270BT står i överensstämmelse med de väsentliga egenskapskrav och övriga relevanta bestämmelser som framgår av direktiv 1999/5/EG.

Dansk:

Undertegnede Pioneer erklærer herved, at følgende udstyr AVH-270BT overholder de væsentlige krav og øvrige relevante krav i direktiv 1999/5/EF

Deutsch:

Hiermit erkläre Pioneer, dass sich dieses AVH-270BT in Übereinstimmung mit den grundlegenden Anforderungen und den anderen relevanten Vorschriften der Richtlinie 1999/5/EG befindet". (BMW)

Ελληνικά:

ΜΕ ΤΗΝ ΠΑΡΟΥΣΑ Pioneer ΔΗΛΩΝΕΙ ΟΤΙ Η AVH-270BT ΣΥΜΜΟΡΦΩΝΕΤΑΙ ΠΡΟΣ ΤΙΣ ΟΥΣΙΩΔΕΙΣ ΑΠΑΙΤΗΣΕΙΣ ΚΑΙ ΤΙΣ ΛΟΙΠΕΣ ΣΧΕΤΙΚΕΣ ΔΙΑΤΑΞΕΙΣ ΤΗΣ ΟΔΗΓΙΑΣ 1999/5/ΕΚ

Italiano:

Con la presente Pioneer dichiara che questo AVH-270BT è conforme ai requisiti essenziali ed alle altre disposizioni pertinenti stabilite dalla direttiva 1999/5/CE.

Español:

Por medio de la presente Pioneer declara que el AVH-270BT cumple con los requisitos esenciales y cualesquiera otras disposiciones aplicables o exigibles de la Directiva 1999/5/CE

Português:

Pioneer declara que este AVH-270BT está conforme com os requisitos essenciais e outras disposições da Directiva 1999/5/CE.

Čeština:

Pioneer tímto prohlašuje, že tento AVH-270BT je ve shodě se základními požadavky a dalšími příslušnými ustanoveními směrnice 1999/5/ES

Eesti:

Käesolevaga kinnitab Pioneer seadme AVH-270BT vastavust direktiivi 1999/5/EÜ põhinõuetele ja nimetatud direktiivist tulenevatele teistele asjakohastele sätetele.

Magyar:

Alulírott, Pioneer nyilatkozom, hogy a AVH-270BT megfelel a vonatkozó alapvető követelményeknek és az 1999/5/EK irányelv egyéb előírásainak.

Latviešu valoda:

Ar šo Pioneer deklarē, ka AVH-270BT atbilst Direktīvas 1999/5/EK būtiskajām prasībām un citiem ar to saistītajiem noteikumiem.

Lietuvių kalba:

Šiuo Pioneer deklaruoją, kad šis AVH-270BT atitinka esminius reikalavimus ir kitas 1999/5/EB Direktyvos nuostatas.

Malti:

Hawnhekk, Pioneer jiddikjara li dan AVH-270BT jikkonforma mal-htigijiet essenzzjali u ma provvedimenti oħrajn relevanti li hemm fid-Direttiva 1999/5/EC

Slovenčina:

Pioneer týmto vyhlasuje, že AVH-270BT spĺňa základné požiadavky a všetky príslušné ustanovenia Smernice 1999/5/ES.

Slovenščina:

Pioneer izjavlja, da je ta AVH-270BT v skladu z bistvenimi zahtevami in ostalimi relevantnimi določili direktive 1999/5/ES.

Română:

Prin prezenta, Pioneer declara ca acest AVH-270BT este in conformitate cu cerintele esentiale si alte prevederi ale Directivei 1999/5/EU.

Български:

С настоящето, Pioneer декларира, че този AVH-270BT отговаря на основните изисквания и други съответни постановления на Директива 1999/5/EC.

Polski:

Niniejszym Pioneer oświadczą, że AVH-270BT jest zgodny z zasadniczymi wymogami oraz pozostałymi stosownymi postanowieniami Dyrektywy 1999/5/EC

Norsk:

Pioneer erklærer herved at utstyret AVH-270BT er i samsvar med de grunnleggende krav og øvrige relevante krav i direktiv 1999/5/EF.

Íslenska:

Hér með lýsir Pioneer yfir því að AVH-270BT er í samræmi við grunnkröfur og aðrar kröfur, sem gerðar eru í tilskipun 1999/5/EC

Hrvatski:

Ovime tvrtka Pioneer izjavljuje da je AVH-270BT u skladu osnovnim zahtjevima i ostalim odredbama Direktive 1999/5/EC.

Türkçe



: Dokunun



SLIDE : Dokunup kaydırın


Kaynağın seçilmesi



Bir kaynak seçin



Kaynak listesini
görüntüleyin



Bir kaynak seçin

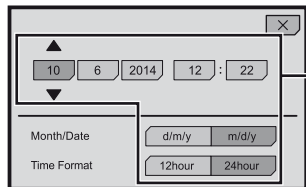
Saatin ayarlanması



1



Saat ayarlama ekranına geçin




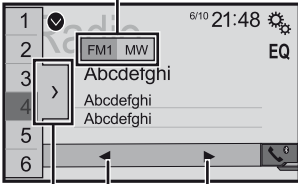
2




Saati ayarlayın



Radyonun kullanılması

 Bir bant seçin




 Basıldığında radyoyu bir sonraki istasyona ayarlar. Uzun süre basıldığında otomatik olarak istasyon aramaya başlar.

Bir ön ayarlı istasyon seçin

-  1 Ön ayarlı kanalları görüntüleyin
-  2 Önceden ayarlı bir kanal seçin



 En güçlü yayın frekanslarını belleğe kaydedin

Hareketli görüntü işlemleri

DVD menüsünün kullanılması

İstediğiniz menü öğesini seçin

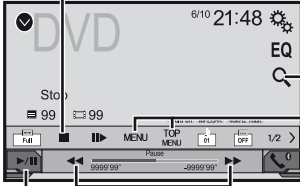
Bir kare ilerletin

Arama işlevini başlatın

Menüyü görüntüleyin

Hızlı ileri ve geri sardırın

Yürütme işlemini durdurun



Yürütmeyi duraklatın ve başlatın






Yürütme noktasını değiştirin

Gizlenen dokunmalı ekran tuşunu görüntüleyin




iPod'unuzdan video oynatma

- 1  Yürütme listesi ekranını görüntüleyin
- 2  Bir kategori seçin
 Yürütmek istediğiniz bir liste başlığı seçin

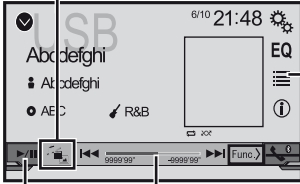


 Listeyi kaydırın

 Liste başlığını veya kategori adını kaydırın

Ses işlemleri

Ortam dosyası türleri arasında geçiş yapın



Şarkı seçmek için bir şarkı başlıkları/dosya adları listesi görüntüleyin

Gizlenen dokunmalı ekran tuşunu görüntüleyin

Hızlı ileri ve geri sardırın

Yürtmeyi duraklatın ve başlatın

Bir klasör seçin



Ses yürütme işlevlerini ayarlayın

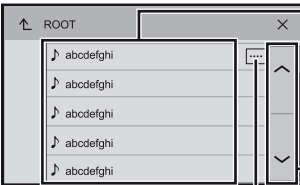


Kategoriye göre müzik arayın

1 Yürütme listesi ekranını görüntüleyin

2 Bir kategori seçin

Yürtmek istediğiniz bir liste başlığı seçin



Listeyi kaydırın

Liste başlığını veya kategori adını kaydırın

Bluetooth telefon işlemleri

270BT

Ön ayarlı arama ekranını görüntüleyin

Telefon rehberi moduna geçin

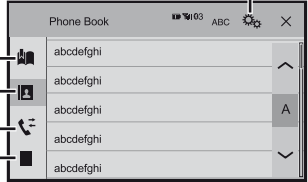
Çağrı geçmişi listesine geçin

Doğrudan telefon numarası giriş moduna geçin

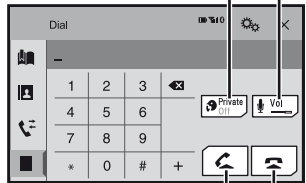
Özel modu açıp kapatın

Gelen çağrıyı kabul edin

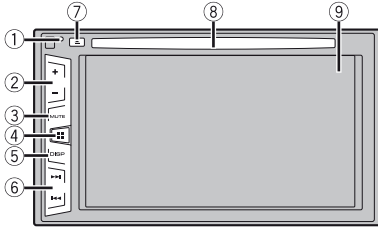
Bluetooth bağlantısı menüsünü görüntüleyin



Karşı tarafın duyduğu ses düzeyini ayarlayın



Bir çağrıyı sonlandırın



- ① **RESET** düğmesi
- ② **Volume (+/-)** düğmesi
- ③ **MUTE** düğmesi
Sessiz ayarını açmak veya kapatmak için basın.
- ④ **■** düğmesi
Üst menü ekranı ile geçerli kaynak ekranı görüntülemesi arasında geçiş yapmak için basın.
- ⑤ **DISP** düğmesi
Ekranı açmak veya kapatmak için basın.
- ⑥ **TRK (|◀◀/▶▶|)** düğmesi
İstasyonların elle aranması, hızlı ileri sardırma, geri sardırma ve parça arama kontrollerini gerçekleştirir.
- ⑦ **▲** düğmesi
Diski çıkartmak için, ▲ düğmesine basın.
- ⑧ Disk yerleştirme yuvası
- ⑨ LCD ekran