

DVD RDS AV RECEIVER
DVD RDS AV RECEIVER

Pioneer

Svenska

Denna guide är tänkt att guida dig genom de grundläggande funktionerna för den här enheten. Mer information finns på bruksanvisningen på CD-ROM-skivan. Dessutom finns bruksanvisningar på webbplatsen.

www.pioneer-car.se

Dansk

Denne vejledning er beregnet til at føre dig gennem de grundlæggende funktioner i denne enhed. Du kan finde flere oplysninger i betjeningsvejledningen på CD-ROM'en. Desuden findes der vejledninger på webstedet.

www.pioneer-car.dk

www.pioneer-car.no

AVH-X8800BT

Snabbguide Startvejledning

Declaration of Conformity with regard to the R&TTE Directive 1999/5/EC

CE

Manufacturer: PIONEER CORPORATION 1-1, Shin-ogura, Saiwai-ku, Kawasaki-shi, Kanagawa 212-0031, JAPAN	EU Representative: Pioneer Europe NV Haven 1087, Keetberglaan 1, B-9120 Melsele, Belgium/Belgique http://www.pioneer.eu
----------------------------------------------------------------------------------------------------------------------	--------------------------------------------------------------------------------------------------------------------------------------------------------------------------------

English:

Hereby, Pioneer, declares that this AVH-X8800BT is in compliance with the essential requirements and other relevant provisions of Directive 1999/5/EC.

Suomi:

Pioneer vakuuttaa täten että AVH-X8800BT tyyppinen laite on direktiivin 1999/5/EY oleellisten vaatimusten ja sitä koskevien direktiivin muiden ehtojen mukainen.

Nederlands:

Hierbij verklaart Pioneer dat het toestel AVH-X8800BT in overeenstemming is met de essentiële eisen en de andere relevante bepalingen van richtlijn 1999/5/EG

Français:

Par la présente Pioneer déclare que l'appareil AVH-X8800BT est conforme aux exigences essentielles et aux autres dispositions pertinentes de la directive 1999/5/CE

Svenska:

Härmed intygar Pioneer att denna AVH-X8800BT står i överensstämmelse med de väsentliga egenskapskrav och övriga relevanta bestämmelser som framgår av direktiv 1999/5/EG.

Dansk:

Undertegnede Pioneer erklærer herved, at følgende udstyr AVH-X8800BT overholder de væsentlige krav og øvrige relevante krav i direktiv 1999/5/EF

Deutsch:

Hiermit erkläre Pioneer, dass sich dieses Gerät AVH-X8800BT in Übereinstimmung mit den grundlegenden Anforderungen und den anderen relevanten Vorschriften der Richtlinie 1999/5/EG befindet. (BMW)

Ελληνικά:

ΜΕ ΤΗΝ ΠΑΡΟΥΣΑ Pioneer ΔΗΛΩΝΕΙ ΟΤΙ AVH-X8800BT ΣΥΜΜΟΡΦΩΝΕΤΑΙ ΠΡΟΣ ΤΙΣ ΟΥΣΙΩΔΕΙΣ ΑΠΑΙΤΗΣΕΙΣ ΚΑΙ ΤΙΣ ΛΟΙΠΕΣ ΣΧΕΤΙΚΕΣ ΔΙΑΤΑΞΕΙΣ ΤΗΣ ΟΔΗΓΙΑΣ 1999/5/ΕΚ

Italiano:

Con la presente Pioneer dichiara che questo AVH-X8800BT è conforme ai requisiti essenziali ed alle altre disposizioni pertinenti stabilite dalla direttiva 1999/5/CE.

Español:

Por medio de la presente Pioneer declara que el AVH-X8800BT cumple con los requisitos esenciales y cualesquiera otras disposiciones aplicables o exigibles de la Directiva 1999/5/CE

Português:

Pioneer declara que este AVH-X8800BT está conforme com os requisitos essenciais e outras disposições da Directiva 1999/5/CE.

Celtina:

Pioneer tímto prohlašuje, že tento AVH-X8800BT je ve shodě se základními požadavky a dalšími příslušnými ustanoveními směrnice 1999/5/ES

Eesti:

Käesolevaga kinnitab Pioneer seadme AVH-X8800BT vastavust direktiivi 1999/5/EÜ põhinõuetele ja nimetatud direktiivist tulenevatele teistele asjakohastele sätetele.

Magyar:

Alulírott, Pioneer nyilatkozom, hogy a AVH-X8800BT megfelel a vonatkozó alapvető követelményeknek és az 1999/5/EC irányelv egyéb előírásainak.

Latviešu valoda:

Ar šo Pioneer deklarē, ka AVH-X8800BT atbilst Direktīvas 1999/5/EK būtiskajām prasībām un citiem ar to saistītajiem noteikumiem.

Lietuvių kalba:

Šiuo Pioneer deklaruoją, kad šis AVH-X8800BT atitinka esminius reikalavimus ir kitas 1999/5/EB Direktyvos nuostatas.

Malti:

Hawnhekk, Pioneer jiddikjara li dan AVH-X8800BT jikkonforma mal-htigijiet essenzjali u ma provvedimenti oħrajn rilevanti li hemm fid-Direttiva 1999/5/EC

Slovenčina:

Pioneer týmto vyhlasuje, že AVH-X8800BT spĺňa základné požiadavky a všetky príslušné ustanovenia Smernice 1999/5/ES.

Slovenščina:

Pioneer izjavlja, da je ta AVH-X8800BT v skladu z bistvenimi zahtevami in ostalimi relevantnimi določili direktive 1999/5/ES.

Română:

Prin prezenta, Pioneer declara ca acest AVH-X8800BT este in conformitate cu cerintele esentiale si alte prevederi ale Directivei 1999/5/EU.

Български:

С настоящето, Pioneer декларира, че този AVH-X8800BT отговаря на основните изисквания и други съответни постановления на Директива 1999/5/ЕС.

Polski:

Niniejszym Pioneer oświadcza, że AVH-X8800BT jest zgodny z zasadniczymi wymogami oraz pozostałymi stosownymi postanowieniami Dyrektywy 1999/5/EC

Norsk:

Pioneer erklærer herved at utstyret AVH-X8800BT er i samsvar med de grunnleggende krav og øvrige relevante krav i direktiv 1999/5/EF.

Íslenska:

Hér með lýsir Pioneer yfir því að AVH-X8800BT er í samræmi við grunnkröfur og aðrar kröfur, sem gerðar eru í tilskipum 1999/5/EC

Hrvatski:

Ovime tvrtka Pioneer izjavljuje da je ovaj AVH-X8800BT u skladu osnovnim zahtjevima i ostalim odredbama Direktive 1999/5/EC.

Türkçe:


Bu vesile ile, PIONEER, bu AVH-X8800BT için 1999/5/EC Direktifinin esas şartları ve diğer ilgili hükümlerine uygunluğu beyan eder.

Anteckningar / Notesblok

Välja en källa

: Tryck

: Tryck och skjut



Visa Skärmen för val av AV-källa



Välj en källa



Visa källistan



Välj en källa

Ställa in klockan



1 Växla till klockjusteringsdisplayen



2 Justera klockan

Användning av radion

Välj ett band



Välj en förinställd station

1 Visa de förinställda kanalerna.

2 Välj en förinställd kanal




Lagra de starkaste sändningsfrekvenserna

Ställer in nästa station om den trycks. Startar kanalsökning vid lång tryckning.

Visa rörliga bilder

Stoppa uppspelning



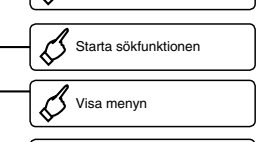
Pausa och starta uppspelning



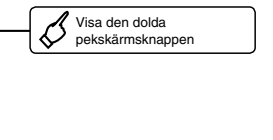
Ändra uppspelningshastigheten

Använda DVD-menyn

Välj önskat menyalternativ



Stega framåt en bild



Starta sökfunktionen



Visa meny

Snabbspola framåt och bakåt

Visa den dolda pekskärmknappen


Visa rörliga bilder



1 Visa spellisteskärm

2 Välj en kategori

Välj en listtitel som du vill spela



Rulla listtiteln eller kategorinamnet

Rulla listtiteln eller kategorinamnet

Rulla listtiteln eller kategorinamnet

Rulla listtiteln eller kategorinamnet

Rulla listtiteln eller kategorinamnet

Spela upp ljud

Växla mellan mediafilyper



Pausa och starta uppspelning

Välj en mapp



Rulla listtiteln eller kategorinamnet

Rulla listtiteln eller kategorinamnet

Rulla listtiteln eller kategorinamnet

Rulla listtiteln eller kategorinamnet

Rulla listtiteln eller kategorinamnet

Visa en lista med spårtitlar/filnamn för att välja låtar

Visa den dolda pekskärmknappen

Snabbspola framåt och bakåt

Ställa in funktionerna för uppspelning av ljud

Ställa in funktionerna för uppspelning av ljud

Sök efter musik enligt kategori

1 Visa spellisteskärm

2 Välj en kategori

Välj en listtitel som du vill spela

Rulla listtiteln eller kategorinamnet

Rulla listtiteln eller kategorinamnet

Rulla listtiteln eller kategorinamnet

Rulla listtiteln eller kategorinamnet

Rulla listtiteln eller kategorinamnet

Använda Bluetooth-telefon

Visa skärmen med förinställningar

Växla till telefonboksåge

Växla till samtalshistoriklistan

Växla läget för att ange telefonnummer direkt

Slå på och stäng av sekretessläge

Acceptera ett inkommande samtal

Avsluta ett samtal

Avsluta ett samtal

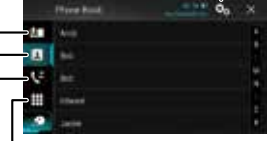
Avsluta ett samtal

Avsluta ett samtal


Avsluta ett samtal

Avsluta ett samtal

Visa Bluetooth-anslutningsmenyn



Justera lyssnarvolymen för den andra parten



Avsluta ett samtal

Avsluta ett samtal

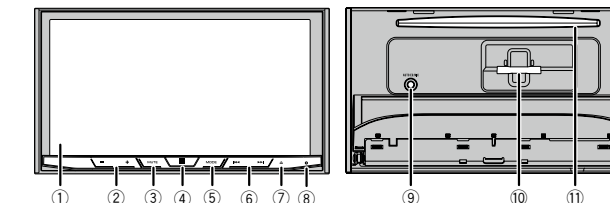
Avsluta ett samtal

Avsluta ett samtal

Avsluta ett samtal

Avsluta ett samtal

Vad är vad



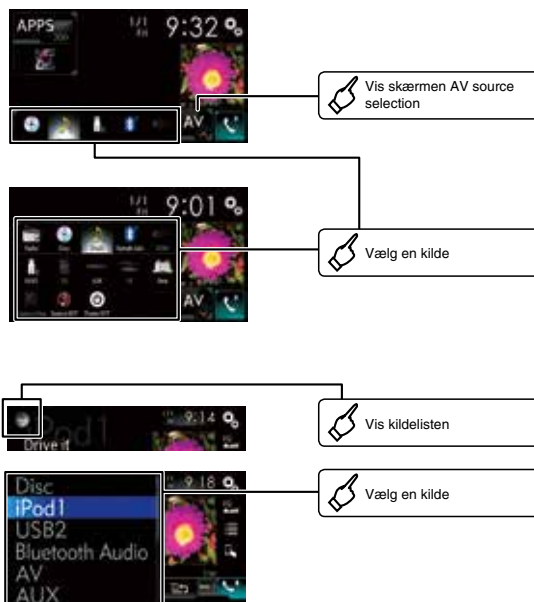
- ① LCD-skärm
- ② **VOL** (+/-)-knapp
- ③ **MUTE**-knapp
- ④ **■**-knapp
- ⑤ **MODE**-knapp
- ⑥ **TRK**-knapp
- ⑦ **▲**-knapp
- ⑧ **RESET**-knapp
- ⑨ Auto EQ-mikrofonäng
- ⑩ SD-kortplats
- ⑪ Skivfack

Tryck för att visa huvudmenyskärmen.

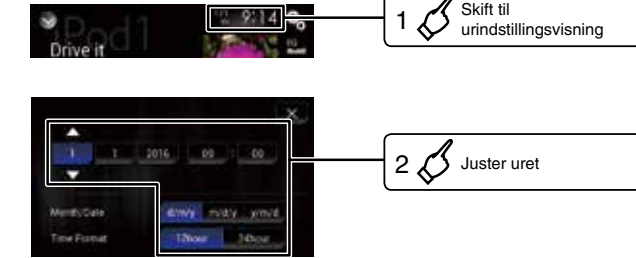
Tryck för att växla mellan appskärmen och AV-funktionsskärmen.

Valg af kilde

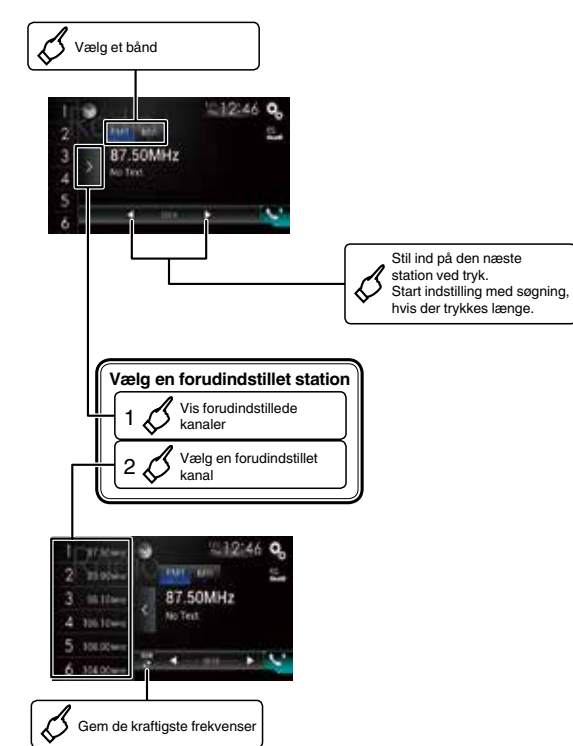
: Tryk : Tryk og træk



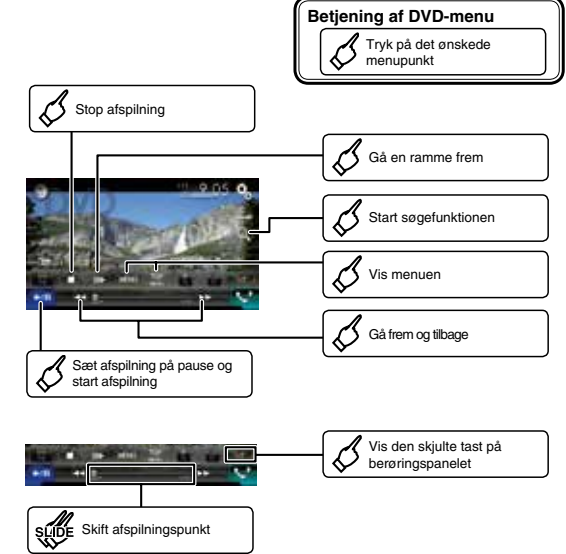
Indstilling af uret



Betjening af tuneren



Flytning af billeder



Betjening af DVD-menu

Tryk på det ønskede menupunkt

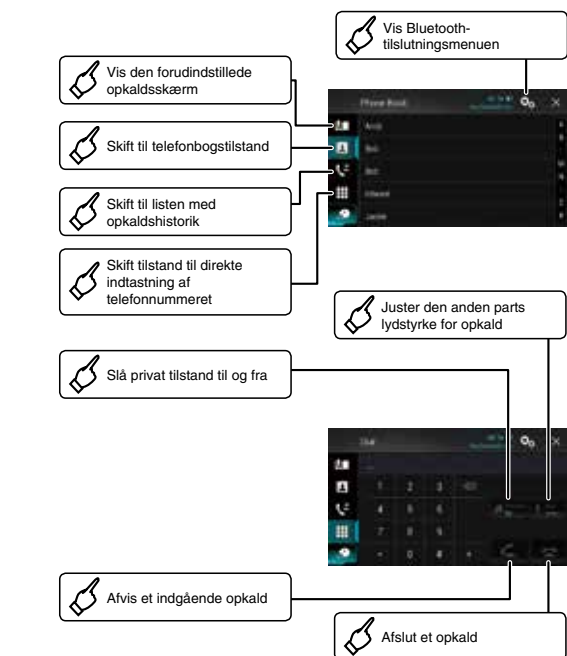
Flytning af billeder



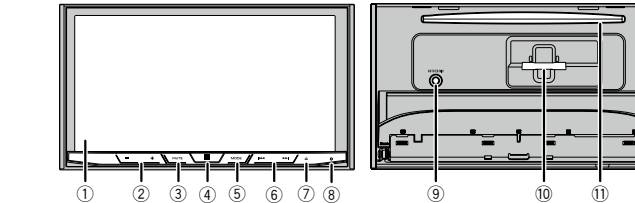
Betjening af audio



Betjening af Bluetooth-telefon



Hvad er hvad



- ① LCD-skærm
- ② **VOL** (+/-) knap
- ③ **MUTE** knap
- ④ knap
- ⑤ **MODE** knap
- ⑥ **TRK** knap
- ⑦ knap
- ⑧ **RESET** knap
- ⑨ Auto EQ mikrofon-indgangsstik
- ⑩ SD-kortstik
- ⑪ Diskåbning

Tryk for at vise topmenuskærmen.
Tryk for at skifte mellem programskærmen og AV-funktions-skærmen.

