

DVD RDS AV RECEIVER
DVD RDS AV RECEIVER

Pioneer

AVH-X390BT

**Snabbguide
Startvejledning**

Svenska

Denna guide är tänkt att guida dig genom de grundläggande funktionerna för den här enheten. Mer information finns på bruksanvisningen på CD-ROM-skivan. Dessutom finns bruksanvisningar på webbplatsen.
www.pioneer-car.se

Dansk

Denne vejledning er beregnet til at føre dig gennem de grundlæggende funktioner i denne enhed. Du kan finde flere oplysninger i betjeningsvejledningen på CD-ROM'en. Desuden findes der vejledninger på webstedet.
www.pioneer-car.dk
www.pioneer-car.no

Declaration of Conformity with regard to the R&TTE Directive 1999/5/EC



Tillverkare:
PIONEER CORPORATION
28-8, Honkomagome 2-chome, Bunkyo-ku,
Tokyo 113-0021, JAPAN

EU-representanter:
Pioneer Europe NV
Haven 1087, Keetberglaan 1,
B-9120 Melsele, Belgium/Belgique
<http://www.pioneer-car.eu>

English:

Hereby, Pioneer, declares that this AVH-X390BT is in compliance with the essential requirements and other relevant provisions of Directive 1999/5/EC.

Suomi:

Pioneer vakuuttaa täten että AVH-X390BT tyyppinen laite on direktiivin 1999/5/EY oleellisten vaatimusten ja sitä koskevien direktiivin muiden ehtojen mukainen.

Nederlands:

Hierbij verklaart Pioneer dat het toestel AVH-X390BT in overeenstemming is met de essentiële eisen en de andere relevante bepalingen van richtlijn 1999/5/EG

Français:

Par la présente Pioneer déclare que l'appareil AVH-X390BT est conforme aux exigences essentielles et aux autres dispositions pertinentes de la directive 1999/5/CE

Svenska:

Härmed intygar Pioneer att denna AVH-X390BT står i överensstämmelse med de väsentliga egenskapskrav och övriga relevanta bestämmelser som framgår av direktiv 1999/5/EG.

Dansk:

Undertegnede Pioneer erklærer herved, at følgende udstyr AVH-X390BT overholder de væsentlige krav og øvrige relevante krav i direktiv 1999/5/EF

Deutsch:

Hiermit erkläre Pioneer, dass sich dieses Gerät AVH-X390BT in Übereinstimmung mit den grundlegenden Anforderungen und den anderen relevanten Vorschriften der Richtlinie 1999/5/EG befindet. (BMW)

Ελληνικά:

ΜΕ ΤΗΝ ΠΑΡΟΥΣΑ Pioneer ΔΗΛΩΝΕΙ ΟΤΙ AVH-X390BT ΣΥΜΜΟΡΦΩΝΕΤΑΙ ΠΡΟΣ ΤΙΣ ΟΥΣΙΩΔΕΙΣ ΑΠΑΙΤΗΣΕΙΣ ΚΑΙ ΤΙΣ ΛΟΙΠΕΣ ΣΧΕΤΙΚΕΣ ΔΙΑΤΑΞΕΙΣ ΤΗΣ ΟΔΗΓΙΑΣ 1999/5/ΕΚ

Italiano:

Con la presente Pioneer dichiara che questo AVH-X390BT è conforme ai requisiti essenziali ed alle altre disposizioni pertinenti stabilite dalla direttiva 1999/5/CE.

Español:

Por medio de la presente Pioneer declara que el AVH-X390BT cumple con los requisitos esenciales y cualesquiera otras disposiciones aplicables o exigibles de la Directiva 1999/5/CE

Português:

Pioneer declara que este AVH-X390BT está conforme com os requisitos essenciais e outras disposições da Directiva 1999/5/CE.

Čeština:

Pioneer tímto prohlašuje, že tento AVH-X390BT je ve shodě se základními požadavky a dalšími příslušnými ustanoveními směrnice 1999/5/ES

Eesti:

Käesolevaga kinnitab Pioneer seadme AVH-X390BT vastavust direktiivi 1999/5/EÜ põhinõuetele ja nimetatud direktiivist tulenevatele teistele asjakohastele sätetele.

Magyar:

Alulírott, Pioneer nyilatkozom, hogy a AVH-X390BT megfelel a vonatkozó alapvető követelményeknek és az 1999/5/EC irányelv egyéb előírásainak.

Latviešu valoda:

Ar šo Pioneer deklarē, ka AVH-X390BT atbilst Direktīvas 1999/5/EK būtiskajām prasībām un citiem ar to saistītajiem noteikumiem.

Lietuvių kalba:

Šiuo Pioneer deklaruoją, kad šis AVH-X390BT atitinka esminius reikalavimus ir kitas 1999/5/EB Direktyvos nuostatas.

Malti:

Hawnhekk, Pioneer jidjikkjara li dan AVH-X390BT jikkonforma mal-hittigjiami essenzjali u ma provvedimenti oħrajn rilevanti li hemm fid-Direttiva 1999/5/EC

Slovenčina:

Pioneer týmto vyhlasuje, že AVH-X390BT spĺňa základné požiadavky a všetky príslušné ustanovenia Smernice 1999/5/ES.

Slovensčina:

Pioneer izjavlja, da je ta AVH-X390BT v skladu z bistvenimi zahtevami in ostalimi relevantnimi določili direktive 1999/5/ES.

Română:

Prin prezenta, Pioneer declara ca acest AVH-X390BT este in conformitate cu cerintele esentiale si alte prevederi ale Directivei 1999/5/EU.

Български:

С настоящето, Pioneer декларира, че този AVH-X390BT отговаря на основните изисквания и други съответни постановления на Директива 1999/5/EC.

Polski:

Niniejszym Pioneer oświadcza, że AVH-X390BT jest zgodny z zasadniczymi wymogami oraz pozostałymi stosownymi postanowieniami Dyrektywy 1999/5/EC

Norsk:

Pioneer erklærer herved at utstyret AVH-X390BT er i samsvar med de grunnleggende krav og øvrige relevante krav i direktiv 1999/5/EF.

Íslenska:

Hér með lýsir Pioneer yfir því að AVH-X390BT er í samræmi við grunnkröfur og aðrar kröfur, sem gerðar eru í tilskipun 1999/5/EC


Hrvatski:

Ovime tvrtka Pioneer izjavljaju da je ovaj AVH-X390BT u skladu osnovnim zahtjevima i ostalim odredbama Direktive 1999/5/EC.

Türkçe:

Bu vesile ile, PIONEER, bu AVH-X390BT için 1999/5/EC Direktifinin esas şartları ve diğer ilgili hükümlerine uygunluğunu beyan eder.

A large, empty rectangular box with rounded corners, intended for taking notes. The box is white and occupies most of the page below the header. It is bounded by a thin black line.



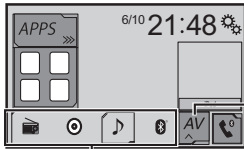


: Tryck

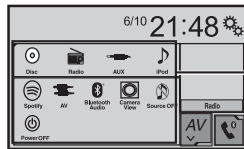


SLIDE : Tryck och skjut

Välja en källa



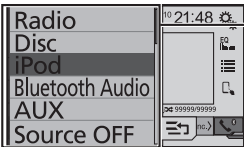
Visa Skärmen för val av AV-källa



Välj en källa



Visa källistan

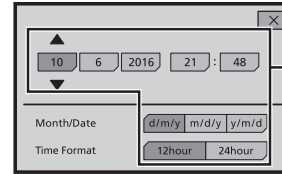


Välj en källa

Ställa in klockan

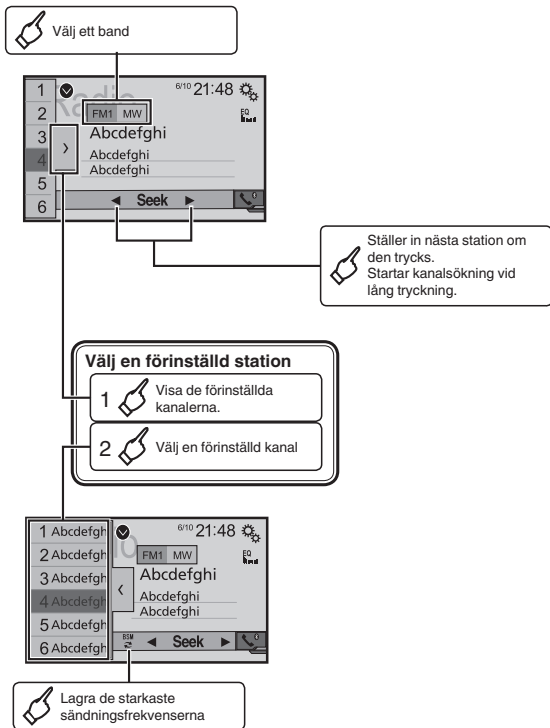


1 Växla till klockjusteringsdisplayen

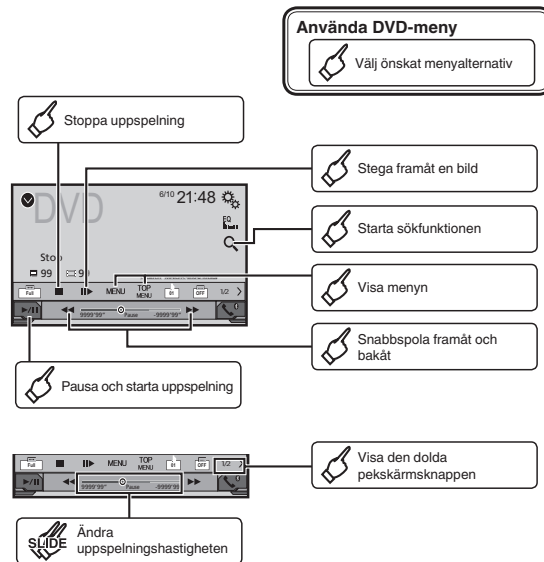


2 Justera klockan


Användning av radion



Visa rörliga bilder



Visa rörliga bilder

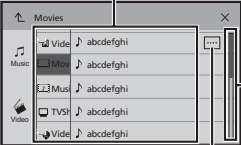


Spela videofilmer från din iPod


- 1 Visa spellisteskärmen
- 2 Välj en kategori
Välj en listtitel som du vill spela

SLIDE Rulla listan

Rulla listtiteln eller kategorinamnet



Spela upp ljud



Växla mellan mediafityper

Visa en lista med spårtitlar/filnamn för att välja låtar

Visa den dolda pekskärmknappen

Snabbspola framåt och bakåt

Pausa och starta uppspelning

Ställa in funktionerna för uppspelning av ljud

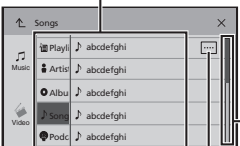
Välj en mapp

Sök efter musik enligt kategori

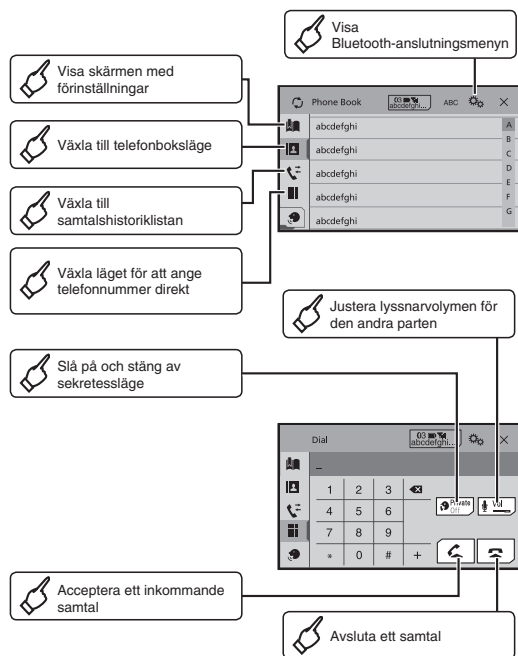
- 1 Visa spellisteskärmen
- 2 Välj en kategori
Välj en listtitel som du vill spela

SLIDE Rulla listan

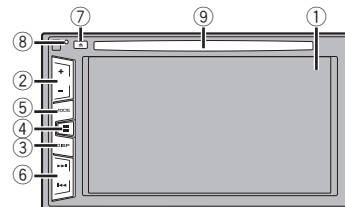
Rulla listtiteln eller kategorinamnet



Använda Bluetooth-telefon



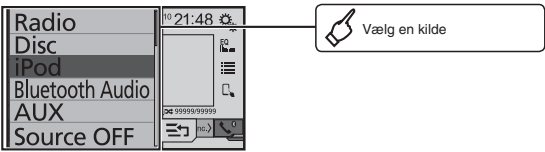
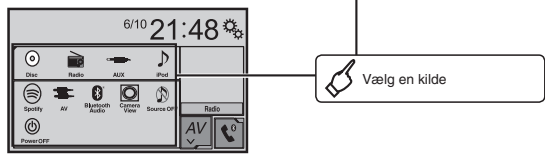
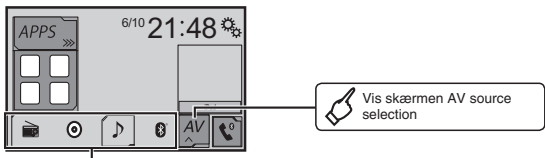
Vad är vad



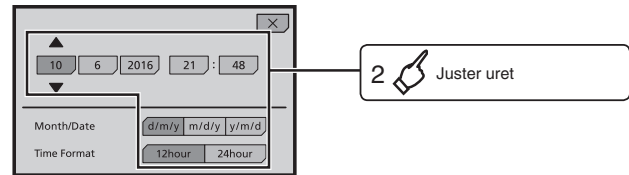
- 1 LCD-skärm
- 2 **VOL (+/-)**-knapp
- 3 **DISP**-knapp
På AV-funktionsskärmen, tryck för att stänga av skärmen.
På appskärmen eller i navigeringsläge, tryck för att visa sidokontrollfältet. Tryck och håll för att stänga av skärmen.
- 4 ■■-knapp
Om skärmen är avstängd, tryck på skärmen för att återgå till den ursprungliga skärmen.
- 5 **MODE**-knapp
Tryck för att visa huvudmenyskärmen.
Tryck och håll för att aktivera röstigenkänningsläget.
- 6 **TRK (◀◀/▶▶)**-knapp
Tryck för att växla mellan appskärmen och AV-funktionsskärmen.
Tryck och håll för att växla till läget för kamerabild.
- 7 **▲**-knapp
- 8 **RESET**-knapp
- 9 Skivfack

 : Tryk  : Tryk og træk

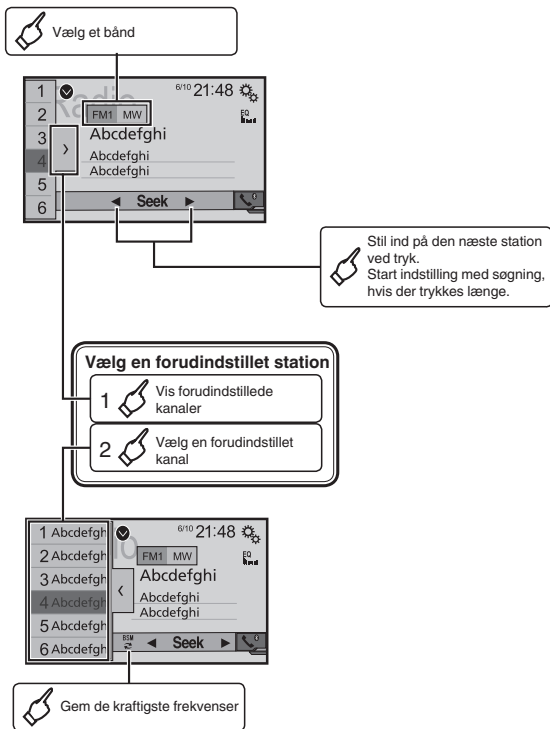
Valg af kilde



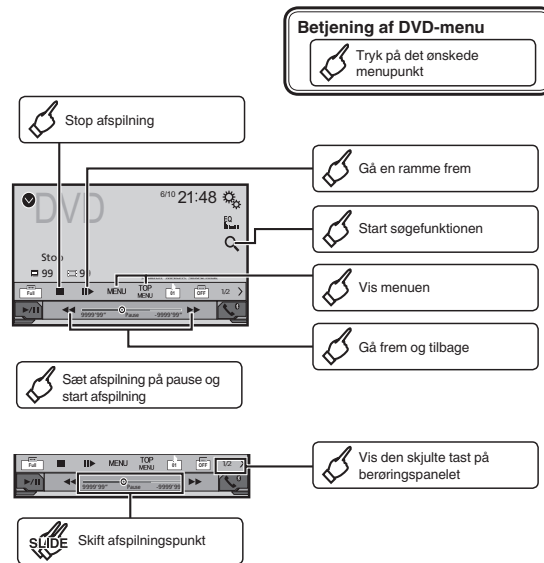
Indstilling af uret



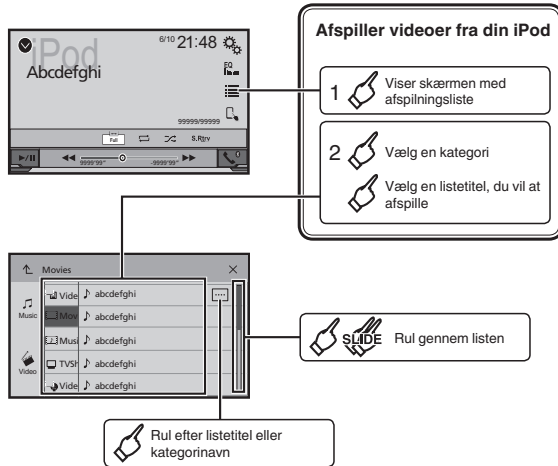
Betjening af tuneren



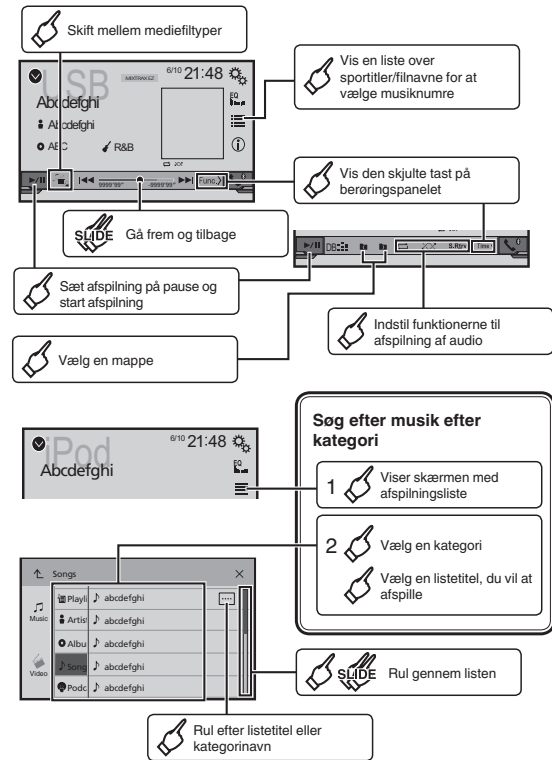
Flytning af billeder



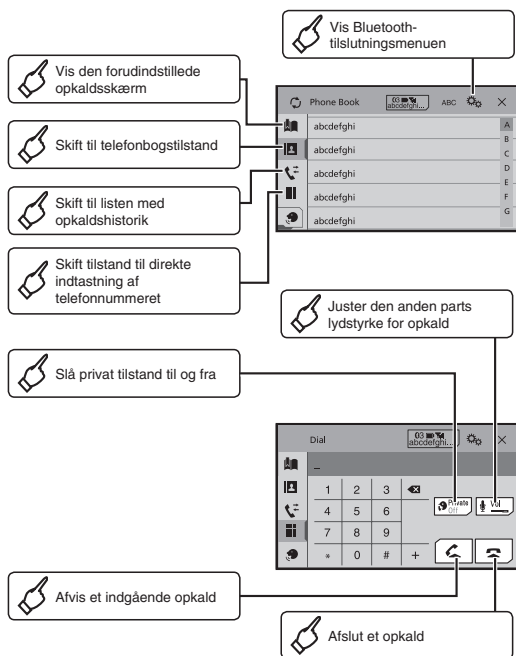
Flytning af billeder



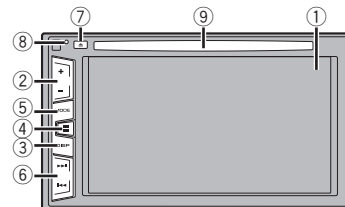
Betjening af audio



Betjening af Bluetooth-telefon




Hvad er hvad



- 1 LCD-skærm
- 2 **VOL** (+/-) knap
- 3 **DISP** knap
Tryk på denne knap på AV-funktionsskærmen for at slukke displayet.
Tryk på denne knap på applikationsskærmen eller i navigationstilstand for at vise sidebetjeningslinjen. Tryk og hold for at slukke displayet.
- 4 Når displayet er slukket, skal du trykke på skærmen for at vende tilbage til den oprindelige skærm.
- 5 **MODE** knap
Tryk for at vise topmenu-skærmen.
Tryk og hold inde for at aktivere stemmegenkendelse.
- 6 **TRK** (◀◀|▶▶) knap
Tryk for at skifte mellem programskærmen og AV-funktionsskærmen.
Tryk og hold for at skifte til kameravisning.
- 7 **▲** knap
- 8 **RESET** knap
- 9 Diskåbning

A large, empty rectangular box with rounded corners, intended for taking notes. The box is white and occupies most of the page below the header. It is bounded by a thin black line.



A large, empty rectangular box with rounded corners, intended for taking notes. The box is white and occupies most of the page below the header. It is bounded by a thin black line.

