



Svenska
 Denna guide är tänkt att guida dig genom de grundläggande funktionerna för den här enheten. Mer information finns i bruksanvisningen på webbplatsen <http://www.pioneer-car.se>

Deklaration om överensstämmelse med direktivet 2014/53/EU gällande radioutrustning

Tillverkare: **Pioneer Corporation**
 28-8, Honkomagome 2-chome, Bunkyo-ku, Tokyo 113-0021, JAPAN

EU-representanter och importör: **Pioneer Europe NV**
 Haven 1687, Keerbergaan 1, 9120 Melsele, Belgium
<http://www.pioneer-car.eu>

DMH-A3300DAB

English:
 Hereby, Pioneer declares that the radio equipment type [*] is in compliance with Directive 2014/53/EU.
 The full text of the EU declaration of conformity is available at the following internet address: <http://www.pioneer-car.eu/compliance>

Suome:
 Pioneer vakuuttaa, että radiolaitetyypin [*] on direktiivin 2014/53/EU mukainen.
 EU-vaatimustenmukaisuusvakuutuksen täysimittainen teksti on saatavilla seuraavassa internetosoitteessa: <http://www.pioneer-car.eu/compliance>

Nederlands:
 Hierbij verklaar ik, Pioneer, dat het type radioapparaat [*] conform is met Richtlijn 2014/53/EU.
 De volledige tekst van de EU-conformiteitsverklaring kan worden geraadpleegd op het volgende internetadres: <http://www.pioneer-car.eu/compliance>

Francis:
 Le soussigné, Pioneer, déclare que l'équipement radioélectrique du type [*] est conforme à la directive 2014/53/UE.
 Le texte complet de la déclaration UE de conformité est disponible à l'adresse internet suivante: <http://www.pioneer-car.eu/compliance>

Svenska:
 Härmed försäkras Pioneer att denna typ av radioutrustning [*] överensstämmer med direktiv 2014/53/EU.
 Den fullständiga texten till EU-försäkran om överensstämmelse finns på följande webbadress: <http://www.pioneer-car.eu/compliance>

Dansk:
 Hermed erklærer Pioneer, at radioudrustningen [*] er i overensstemmelse med direktiv 2014/53/EU.
 EU-överensstemmelseserklæringens fulde tekst kan findes på følgende internetadresse: <http://www.pioneer-car.eu/compliance>

Deutsch:
 Hiermit erkläre Pioneer, dass der Funkanlagenotyp [*] der Richtlinie 2014/53/EU entspricht.
 Der vollständige Text der EU-Konformitätserklärung ist unter der folgenden Internetadresse verfügbar: <http://www.pioneer-car.eu/compliance>

Eλληνικά:
 Με την παρούσα ο/η Pioneer, δηλώνει ότι ο παρονομαζόμενος/η [*] πληροί την οδηγία 2014/53/ΕΕ.
 Το πλήρες κείμενο της ΕΥ-επιβεβαίωσης συμμόρφωσης ΕΕ διατίθεται στην ακόλουθη ιστοσελίδα στο διαδίκτυο: <http://www.pioneer-car.eu/compliance>

Italiano:
 Il fabbricante, Pioneer, dichiara che il tipo di apparecchiatura radio [*] è conforme alla direttiva 2014/53/UE.
 Il testo completo della dichiarazione di conformità UE è disponibile al seguente indirizzo Internet: <http://www.pioneer-car.eu/compliance>

Español:
 Por la presente, Pioneer declara que el tipo de equipo radioeléctrico [*] es conforme con la Directiva 2014/53/UE.
 El texto completo de la declaración UE de conformidad está disponible en la dirección Internet siguiente: <http://www.pioneer-car.eu/compliance>

Portugals:
 O(a) abaixo assinado(a) Pioneer declara que o presente tipo de equipamento de rádio [*] está em conformidade com a Diretiva 2014/53/UE.
 O texto integral da declaração de conformidade está disponível no seguinte endereço de Internet: <http://www.pioneer-car.eu/compliance>

Ceġna:
 Tanta Pioneer proklama, že typ rádiového zariadenia [*] je v súlade so smernicou 2014/53/EU.
 Úplné znenie EÚ prohlášení o shode je k dispozícii na tejto internetovej adrese: <http://www.pioneer-car.eu/compliance>

Eesti:
 Käesolevaga deklareerib Pioneer, et käesolev raadioseadme tüüp [*] vastab direktiivi 2014/53/EÜ nõuetele.
 ELI vastavusdeklaratsiooni täielik tekst on kättesaadav järgmisel internetiaadressil: <http://www.pioneer-car.eu/compliance>

Magyar:
 Pioneer igazolja, hogy a [*] típusú rádióberendezés megfelel a 2014/53/EU irányelvnek.
 Az EU-megfelelőségi nyilatkozat teljes szövege elérhető a következő internetes címen: <http://www.pioneer-car.eu/compliance>

Latviešu valoda:
 Ar šo Pioneer deklarē, ka radioiekārtā [*] atbilst Direktīvai 2014/53/EK.
 Pilns ES atbilstības deklarācijas teksts ir pieejams šādā internetā vietnē: <http://www.pioneer-car.eu/compliance>

Lietuvių kalba:
 Aš, Pioneer, patvirtinu, kad radio įrenginio tipas [*] atitinka Direktyvą 2014/53/ES.
 Visas ES atitikties deklaracijos teksto priemonas šiuo interneto adresu: <http://www.pioneer-car.eu/compliance>

Malti:
 B'dan, Pioneer, niddikjara li dan li-tip ta' tagħmir tar-radju [*] huwa konformi mad-Direttiva 2014/53/UE.
 Il-test kollu tad-dikjarazzjoni ta' konformita' tal-UE huwa disponibbli f'dan li-indirizz ta' internet li gej: <http://www.pioneer-car.eu/compliance>

Slovenčina:
 Pioneer týmto vyhlasuje, že rádiové zariadenie typu [*] je v súlade so smernicou 2014/53/EU.
 Úplné EÚ vyhlásenie o zhode je k dispozícii na tejto internetovej adrese: <http://www.pioneer-car.eu/compliance>

Slovenčina:
 Pioneer potrjuje, da je tip radijske opreme [*] skladen z Direktivo 2014/53/EU.
 Celotno besedilo izjave EU o skladnosti je na voljo na naslednjem spletnem naslovu: <http://www.pioneer-car.eu/compliance>

Română:
 Prin prezenta, Pioneer declară că tipul de echipament radio [*] este în conformitate cu Directiva 2014/53/UE.
 Textul integral al declarației UE de conformitate este disponibil la următoarea adresă internet: <http://www.pioneer-car.eu/compliance>

Български:
 Същият текст на ЕС декларацията за съответствие може да се намери на следния интернет адрес: <http://www.pioneer-car.eu/compliance>

Polski:
 Pioneer niniejszym oświadcza, że typ urządzenia radiowego [*] jest zgodny z dyrektywą 2014/53/UE.
 Pełny tekst deklaracji zgodności UE jest dostępny pod następującym adresem internetowym: <http://www.pioneer-car.eu/compliance>

Norsk:
 Herved erklærer Pioneer at radioustyretype [*] er i samsvar med direktiv 2014/53/EU.
 Den fullstendige teksten i EU-samsvarserklæringen er tilgjengelig på følgende internetadresse: <http://www.pioneer-car.eu/compliance>

Islandi:
 Hér með Pioneer lýsir yfir að tegundin þráðlausan búnað [*] er í samræmi við tákspun 2014/53/ESB.
 The full text of the ESB-samsamræmyfjálagningu er í boði á eftirfarandi veffangi: <http://www.pioneer-car.eu/compliance>

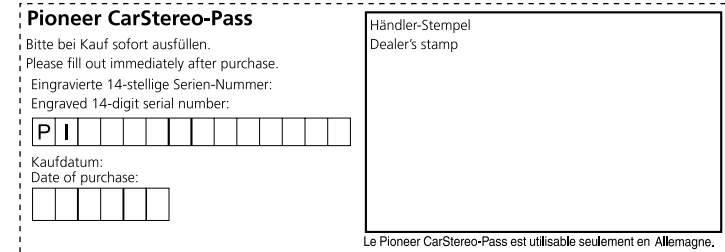
Hrvatski:
 Pioneer ovdje izjavlja da je radijska oprema tipa [*] u skladu s Direktivom 2014/53/EU.
 Cjeloviti tekst EU izjave o sukladnosti dostupan je na sljedećoj internetskoj adresi: <http://www.pioneer-car.eu/compliance>

Türk:
 Burada, Pioneer radyo ekipmanı türünün [*] 2014/53/EU direktiflerine uyumlu olduğunu beyan eder.
 Ayrıntılı açıklamak beyanının tam metni beşirilen internet sitesinde mevcuttur: <http://www.pioneer-car.eu/compliance>

Anteckningar

DMH-A3300DAB

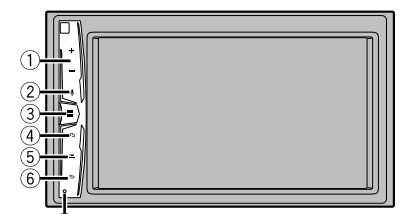
Snabbguide



Svenska

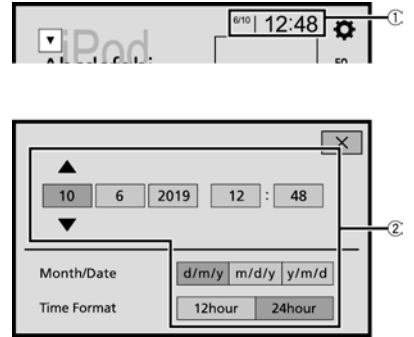
- Tryck
- Tryck och skjut
- Tryck och håll

Vad är vad



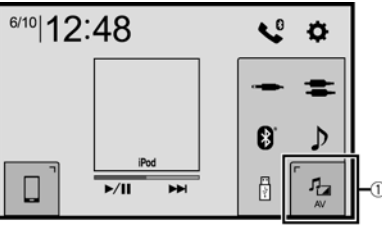
- 1 VOL (+/-)
- 2 Aktivera röstigenkänningsläget
- 3 Visa huvudmenyn
Stäng av
- 4 Växla mellan appskärmen och AV-funktionsskärmen
Växla till kamerans visningsläge
- 5 Visa menyraden
Stäng av eller slå på ljudet
- 6 Visa huvudmenyn eller gå tillbaka till föregående skärm
Stäng av bildskärmen
- 7 RESET
Återställ mikroprocessorn

Välja klocka



- 1 Växla till klockjusteringsdisplayen
- 2 Ställ in klockan

Välja källa

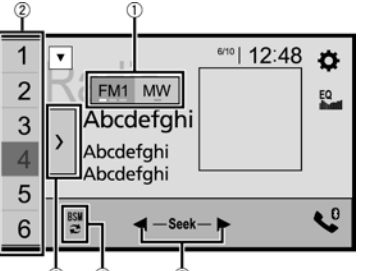


- 1 Visa skärmen för val av AV-källa och välj en källa



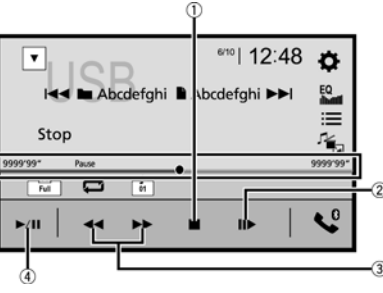
- 1 Visa källistan och välj en källa

Använda radion



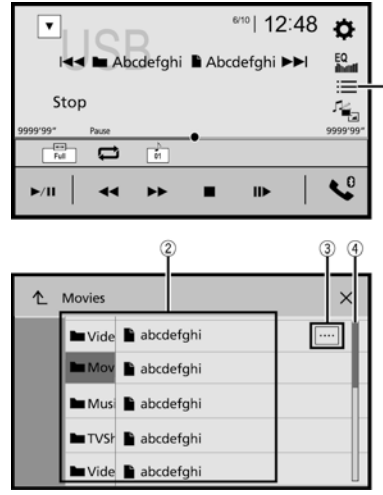
- 1 Välj ett band
- 2 Återkalla den förinställda kanalen som är lagrad på en knapp från minnet
Spara den aktuella sändningsfrekvensen på en knapp
- 3 Visa listan över förinställda kanaler
- 4 Lagra de starkaste sändningsfrekvenserna
- 5 Ställer in nästa station
Starta kanalsökning

Visa rörliga bilder



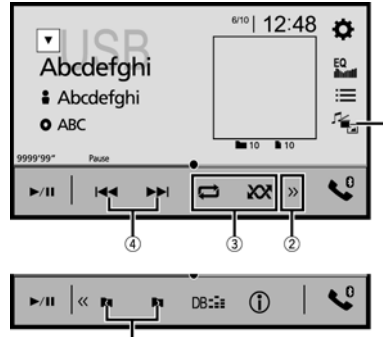
- 1 Stoppa uppspelning
- 2 Stega framåt en bild
- 3 Snabbspola framåt och bakåt
- 4 Pausa och starta uppspelning
- 5 Ändra uppspelningspunkten

Visa rörliga bilder



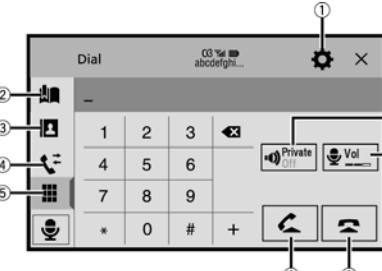
- 1 Visa spellisteskärmen
- 2 Välj en listtitel som du vill spela
- 3 Rulla listiteIn eller kategorinamnet
- 4 Rulla listan

Spela upp ljud



- 1 Växla mellan mediafityper
- 2 Visa det dolda funktionsfältet
- 3 Ställa in funktionen för ljuduppspelning
- 4 Hoppa över fler framåt eller bakåt
- 5 Välj en mapp

Använda Bluetooth-telefon



- 1 Visa Bluetooth-anslutningsmenyn
- 2 Visa skärmen med förinställningar för ratten
- 3 Växla till telefonboks läge
- 4 Växla till samtalshistoriklistan
- 5 Ange telefonnumret direkt
- 6 Slå på och stäng av sekretessläge
- 7 Justera lyssningsvolymen
- 8 Ringa ett telefonsamtal
- 9 Avsluta ett samtal