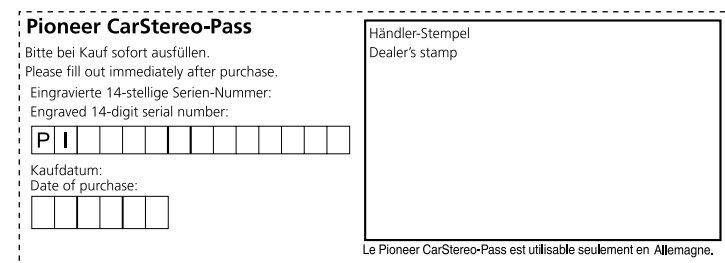


# SPH-DA250DAB

## Snabbguide



### Svenska

Denna guide är tänkt att guida dig genom de grundläggande funktionerna för den här enheten. Mer information finns i bruksanvisningen på webbplatsen <http://www.pioneer-car.se>

### Deklaration om överensstämmelse med direktivet 2014/53/EU gällande radioustrustning

Tillverkare: **Pioneer Corporation**  
28-8, Honkomagome 2-chome, Bunkyo-ku, Tokyo 113-0021, JAPAN

EU-representanter och importör: **Pioneer Europe NV**  
Haven 1087, Keetberglaan 1, 9120 Melsele, Belgium  
<http://www.pioneer-car.eu>

[\*] SPH-DA250DAB

Englisch: Hereby, Pioneer declares that the radio equipment type [\*] is in compliance with Directive 2014/53/EU. The full text of the EU declaration of conformity is available at the following internet address: <http://www.pioneer-car.eu/compliance>

Soomi: Pioneer vakuutab, etta radiolaitetüüpi [\*] on direktiiv 2014/53/EU muhtolain. EU-vaatimustemulkaitsusvakuudustan täpimistain teksti on saatavilla seuraavas internetioisioittees: <http://www.pioneer-car.eu/compliance>

Nederlands: Hierbij verklaar ik, Pioneer, dat het type radioapparatuur [\*] conform is met Richtlijn 2014/53/EU. De volledige tekst van de EU-conformiteitsverklaring kan worden geraadpleegd op het volgende internetadres: <http://www.pioneer-car.eu/compliance>

Français: Le soussigné, Pioneer, déclare que l'équipement radioélectrique du type [\*] est conforme à la directive 2014/53/UE. Le texte complet de la déclaration UE de conformité est disponible à l'adresse internet suivante: <http://www.pioneer-car.eu/compliance>

Svenska: Härmed försäkrar Pioneer att denna typ av radioustrustning [\*] överensstämmer med direktiv 2014/53/EU. Den fullständiga texten till EU-försäkran om överensstämmelse finns på följande webbadress: <http://www.pioneer-car.eu/compliance>

Dansk: Hermed erklærer Pioneer, at radioudrustningen [\*] er i overensstemmelse med direktiv 2014/53/EU. EU-overensstemmelseserklæringens fulde tekst kan findes på følgende internetadresse: <http://www.pioneer-car.eu/compliance>

Deutsch: Hiermit erklärt Pioneer, dass der Funkanlagenotyp [\*] der Richtlinie 2014/53/EU entspricht. Der vollständige Text der EU-Konformitätserklärung ist unter der folgenden Internetadresse verfügbar: <http://www.pioneer-car.eu/compliance>

Ελληνικά: Με την παρούσα ο/η Pioneer, δηλώνει ότι ο παρόντος τύπος [\*] πληροί την οδηγία 2014/53/ΕΕ. Το πλήρες κείμενο της δήλωσης συμμόρφωσης ΕΕ διατίθεται στην ακόλουθη ιστοσελίδα στο διαδίκτυο: <http://www.pioneer-car.eu/compliance>

Italiano: Il fabbricante, Pioneer, dichiara che il tipo di apparecchiatura radio [\*] è conforme alla direttiva 2014/53/UE. Il testo completo della dichiarazione di conformità UE è disponibile al seguente indirizzo Internet: <http://www.pioneer-car.eu/compliance>

Español:

Por la presente, Pioneer declara que el tipo de equipo radioeléctrico [\*] es conforme con la Directiva 2014/53/UE. El texto completo de la declaración UE de conformidad está disponible en la dirección Internet siguiente: <http://www.pioneer-car.eu/compliance>

Português: O(s) abaixo assinado(s) Pioneer declara que o presente tipo de equipamento de rádio [\*] está em conformidade com a Diretiva 2014/53/UE. O texto integral da declaração de conformidade está disponível no seguinte endereço de Internet: <http://www.pioneer-car.eu/compliance>

Čeština: Tímto Pioneer prohlašuje, že typ rádiového zařízení [\*] je v souladu se směrnicí 2014/53/EU. Úplný znění EU prohlášení o shodě je k dispozici na této internetové adrese: <http://www.pioneer-car.eu/compliance>

Käesolevaga deklareerib Pioneer, et käesolev raadioseadme tüüp [\*] vastab direktiivi 2014/53/EL nõuetele. EU vastavusdeklaratsiooni täielik tekst on kätesaadav järgmisel internetiaadressil: <http://www.pioneer-car.eu/compliance>

Magyar: Pioneer igazolja, hogy a [\*] típusú rádióberendezés megfelel a 2014/53/EU irányelvnek. Az EU-megfelelőségi nyilatkozat teljes szövege elérhető a következő internetes címen: <http://www.pioneer-car.eu/compliance>

Lävelü valok: Ar lo Pioneer deklari, ka radioekarta [\*] atbilst Direktiivai 2014/53/ES. Pils ES atbilstības deklarācijas teksts ir pieejams šādā internetā vietnē: <http://www.pioneer-car.eu/compliance>

Latvian: Ar lo Pioneer deklari, ka radioekarta [\*] atbilst Direktiivai 2014/53/ES. Pils ES atbilstības deklarācijas teksts ir pieejams šādā internetā vietnē: <http://www.pioneer-car.eu/compliance>

Malta: B'dan, Pioneer, niddjajkja li dan li tip ta' tagħmir tar-radju [\*] huwa konformi mad-Direttiva 2014/53/UE. It-test kollu tad-dikjarazzjoni ta' konformita ta' UE huwa disponibbli f'dan l-indirizz ta' Internet li għej: <http://www.pioneer-car.eu/compliance>

Slovenčina: Pioneer týmto vyhlasuje, že rádiové zariadenie typu [\*] je v súlade so smernicou 2014/53/EU. Úplný EU vyhlásenie o zhode je k dispozícii na tejto internetovej adrese: <http://www.pioneer-car.eu/compliance>

Slovensčina:

Pioneer potjuje, da je tip radijske opreme [\*] skladen z Direktivo 2014/53/UE. Celotno besedilo izjave EU o skladnosti je na voljo na naslednjem spletnem naslovu: <http://www.pioneer-car.eu/compliance>

Română: Prin prezenta, Pioneer declară că tipul de echipament radio [\*] este în conformitate cu Directiva 2014/53/UE. Textul integral al declarației UE de conformitate este disponibil la următoarea adresă Internet: <http://www.pioneer-car.eu/compliance>

Български: С настоящото Pioneer декларира, че този тип радиосъоръжение [\*] е в съответствие с Директива 2014/53/ЕС. Цялостният текст на ЕС декларацията за съответствие може да се намери на следния интернет адрес: <http://www.pioneer-car.eu/compliance>

Polski: Pioneer niniejszym oświadcza, że typ urządzenia radiowego [\*] jest zgodny z dyrektywą 2014/53/UE. Pełny tekst deklaracji zgodności UE jest dostępny pod następującym adresem internetowym: <http://www.pioneer-car.eu/compliance>

Norsk: Hermed erklærer Pioneer at radioutstyr type [\*] er i samsvar med direktiv 2014/53/UE. Den fullstendige teksten i EU-samsvarserklæringen er tilgjengelig på følgende internetadresse: <http://www.pioneer-car.eu/compliance>

Islandska: Her með þessum yfirlýðingum er búið á eftirfarandi veffangi: <http://www.pioneer-car.eu/compliance>

Hrvatski: Pioneer ovdje izjavljuje da je radijska oprema tipa [\*] u skladu s Direktivom 2014/53/EU. Cjeloviti tekst EU izjave o sukladnosti dostupan je na sljedećoj internetskoj adresi: <http://www.pioneer-car.eu/compliance>

Türk: Burada, Pioneer radyo ekipmanı türünün [\*] 2014/53/EU direktifine uyumlu olduğunu beyan eder. Anvuru yuymululuk beyanının tam metni belirtilen internet sitesinde mevcuttur: <http://www.pioneer-car.eu/compliance>

## Anteckningar

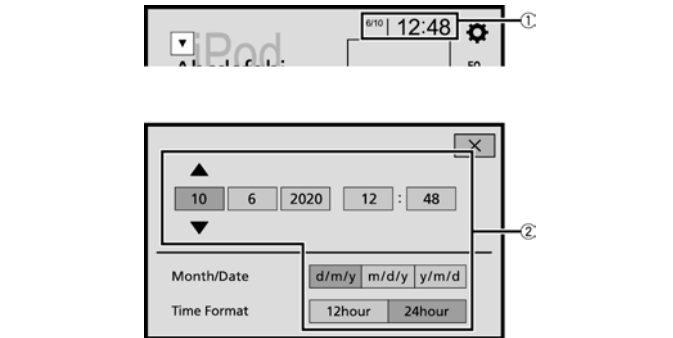
### Svenska



### Vad är vad

1		Visa huvudmenyn
		Stäng av
2		Växla mellan appskärmen och AV-funktionsskärmen
		Stäng av bildskärmen
3		Visa menyraden
		Stäng av eller slå på ljudet
4		Aktivera röstigenkänningsläget
5		VOL (+/-)

### Välja klocka



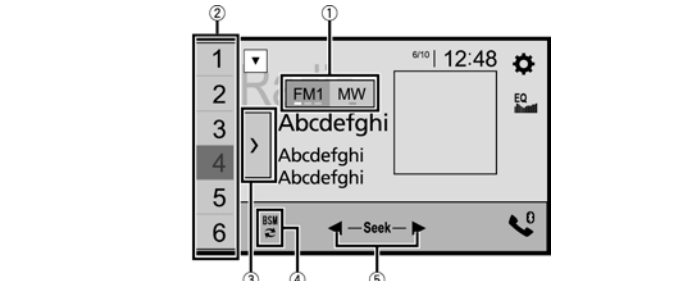
- 1 Växla till klockjusteringsdisplayen
- 2 Ställ in klockan

### Välja källa



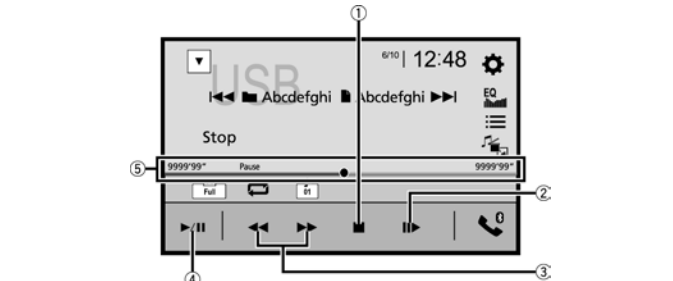
- 1 Visa skärmen för val av AV-källa och välj en källa
- 2 Visa källistan och välj en källa

### Använda radion



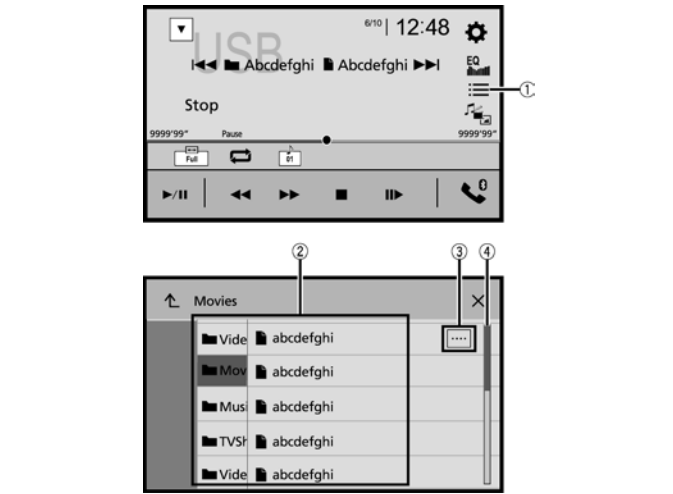
- 1 Väj ett band
- 2 Återkalla den förinställda kanalen som är lagrad på en knapp från minnet
- 3 Spara den aktuella sändningsfrekvensen på en knapp
- 4 Visa listan över förinställda kanaler
- 5 Visa en popupruta som förklarar hur de starkaste sändningsfrekvenserna kan lagras
- 6 Lagra de starkaste sändningsfrekvenserna
- 7 Ställer in nästa station
- 8 Starta kanalsökning

### Visa rörliga bilder



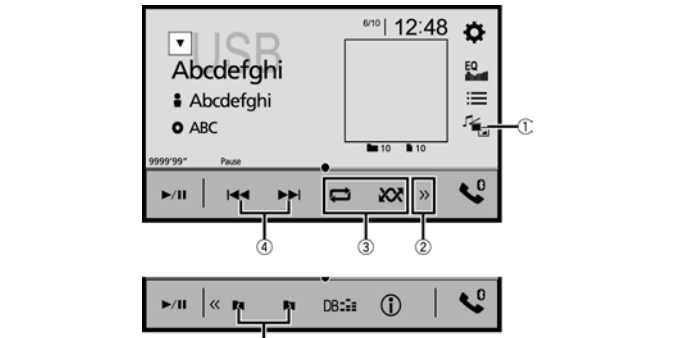
- 1 Stoppa uppspelning
- 2 Stega framåt en bild
- 3 Snabbspola framåt och bakåt
- 4 Pausa och starta uppspelning
- 5 Ändra uppspellingspunkten

### Visa rörliga bilder



- 1 Visa spellisteskärmen
- 2 Välj en listtitel som du vill spela
- 3 Rulla listiteln eller kategorinamnet
- 4 Rulla listan

### Spela upp ljud

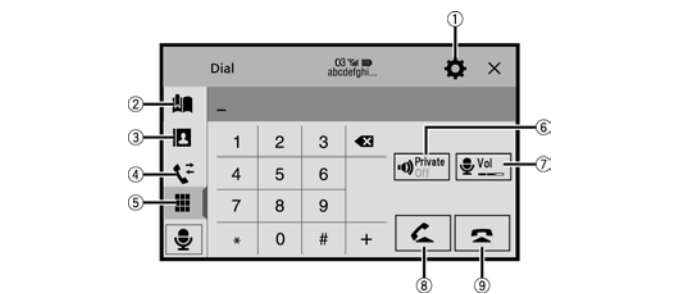


- 1 Växla mellan mediafityper
- 2 Visa det dolda funktionsfältet
- 3 Ställa in funktionen för ljuduppspelning
- 4 Hoppar över filer framåt eller bakåt
- 5 Välj en mapp

### Bluetooth-anslutning

- 1
- 2 Bluetooth-apparatens namn.

### Använda Bluetooth-telefon



- 1 Visa Bluetooth-anslutningsmenyn
- 2 Visa skärmen med förinställningar för ratten
- 3 Växla till telefonboksåge
- 4 Växla till samtalshistoriklistan
- 5 Ange telefonnumret direkt
- 6 Slå på och stäng av sekretessläge
- 7 Justera lyssningsvolymen
- 8 Ringa ett telefonsamtal
- 9 Avsluta ett samtal