

DVD RDS AV-MOTTAGARE

DVD RDS AV-MODTAGER

DVD RDS AV -VASTAANOTIN

Snabbstartguide
Kvikstartvejledning
Pikaopas
AVH-X8600BT

Glöm inte att registrera produkten på www.pioneer.se (eller www.pioneer.eu)

Glem ikke at registrere dit produkt på www.pioneer.dk (eller www.pioneer.eu)

Älä unohda rekisteröidä tuotetta www.pioneer.fi (tai www.pioneer.eu)

Pioneer

SVENSKA

DANSK

SUOMI

Innehåll

Med den här guiden kan du gå igenom enhetens mest grundläggande funktioner. I Bruksanvisningen på CD-ROM-skivan finns mer detaljerad information. Bruksanvisningar finns dessutom på webbplatsen.

<http://www.pioneer.eu>



Tryck



Tryck och dra

Val av källa	3
Inställning av klockan	4
Använda tunern	4
Använda rörliga bilder	5
Använda ljudfunktioner	6
Använda Bluetooth-telefoni	6
Systemets delar	7

Declaration of Conformity with regard to the R&TTE Directive 1999/5/EC

Manufacturer:
PIONEER CORPORATION
1-1, Shin-ogura, Saiwai-ku, Kawasaki-shi,
Kanagawa 212-0031, JAPAN

EU Representative's:
Pioneer Europe NV
Haven 1087, Keetberglaan 1,
B-9120 Melsele, Belgium/Belgique
<http://www.pioneer.eu>



English:

Hereby, Pioneer, declares that this AVH-X8600BT is in compliance with the essential requirements and other relevant provisions of Directive 1999/5/EC.

Suomi:

Pioneer vakuuttaa täten että AVH-X8600BT tyyppinen laite on direktiivin 1999/5/EY oleellisten vaatimusten ja sitä koskevien direktiivin muiden ehtojen mukainen.

Nederlands:

Hierbij verklaart Pioneer dat het toestel AVH-X8600BT in overeenstemming is met de essentiële eisen en de andere relevante bepalingen van richtlijn 1999/5/EG.

Français:

Par la présente Pioneer déclare que l'appareil AVH-X8600BT est conforme aux exigences essentielles et aux autres dispositions pertinentes de la directive 1999/5/CE.

Svenska:

Härmed intygar Pioneer att denna AVH-X8600BT står i överensstämmelse med de väsentliga egenskapskrav och övriga relevanta bestämmelser som framgår av direktiv 1999/5/EG.

Dansk:

Undertegnede Pioneer erklærer herved, at følgende udstyr AVH-X8600BT overholder de væsentlige krav og øvrige relevante krav i direktiv 1999/5/EF.

Deutsch:

Hiermit erkläre Pioneer, dass sich dieses AVH-X8600BT in Übereinstimmung mit den grundlegenden Anforderungen und den anderen relevanten Vorschriften der Richtlinie 1999/5/EG befindet". (BMW)

Ελληνικά:

ΜΕ ΤΗΝ ΠΑΡΟΥΣΑ Pioneer ΔΗΛΩΝΕΙ ΟΤΙ Η AVH-X8600BT ΣΥΜΜΟΡΦΩΝΕΤΑΙ ΠΡΟΣ ΤΙΣ ΟΥΣΙΩΔΕΙΣ ΑΠΑΙΤΗΣΕΙΣ ΚΑΙ ΤΙΣ ΛΟΙΠΕΣ ΣΧΕΤΙΚΕΣ ΔΙΑΤΑΞΕΙΣ ΤΗΣ ΟΔΗΓΙΑΣ 1999/5/ΕΚ

Italiano:

Con la presente Pioneer dichiara che questo AVH-X8600BT è conforme ai requisiti essenziali ed alle altre disposizioni pertinenti stabilite dalla direttiva 1999/5/CE.

Español:

Por medio de la presente Pioneer declara que el AVH-X8600BT cumple con los requisitos esenciales y cualesquiera otras disposiciones aplicables o exigibles de la Directiva 1999/5/CE

Português:

Pioneer declara que este AVH-X8600BT está conforme com os requisitos essenciais e outras disposições da Directiva 1999/5/CE.

Čeština:

Pioneer tímto prohlašuje, že tento AVH-X8600BT je ve shodě se základními požadavky a dalšími příslušnými ustanoveními směrnice 1999/5/ES

Eesti:

Käesolevaga kinnitab Pioneer seadme AVH-X8600BT vastavust direktiivi 1999/5/EÜ põhinõuetele ja nimetatud direktiivi tulenevatele teistele asjakohastele sätetele.

Magyar:

Alulírott, Pioneer nyilatkozom, hogy a AVH-X8600BT megfelel a vonatkozó alapvető követelményeknek és az 1999/5/EC irányelv egyéb előírásainak.

Latviešu valoda:

Ar šo Pioneer deklarē, ka AVH-X8600BT atbilst Direktīvas 1999/5/EK būtiskajām prasībām un citiem ar to saistītajiem noteikumiem.

Lietuvių kalba:

Šiuo Pioneer deklaruoju, kad šis AVH-X8600BT atitinka esminius reikalavimus ir kitas 1999/5/EB Direktyvos nuostatas.

Malti:

Hawnhekk, Pioneer jidjikkjara li dan AVH-X8600BT jikkonforma mal-htgijiet essenzjali u ma provvedimenti oħrajn rilevanti li hemm fid-Direttiva 1999/5/EC

Slovenčina:

Pioneer týmto vyhlasuje, že AVH-X8600BT spĺňa základné požiadavky a všetky príslušné ustanovenia Smernice 1999/5/ES.

Slovensčina:

Pioneer izjavlja, da je ta AVH-X8600BT v skladu z bistvenimi zahtevami in ostalimi relevantnimi določili direktive 1999/5/ES.

Română:

Prin prezenta, Pioneer declara ca acest AVH-X8600BT este in conformitate cu cerintele esentiale si alte prevederi ale Directivei 1999/5/EU.

Български:

С настоящето, Pioneer декларира, че този AVH-X8600BT отговаря на основните изисквания и други съответни постановления на Директива 1999/5/EC.

Polski:

Niniejszym Pioneer oświadcza, że AVH-X8600BT jest zgodny z zasadniczymi wymogami oraz pozostałymi stosownymi postanowieniami Dyrektywy 1999/5/EC

Norsk:

Pioneer erklærer herved at utstyret AVH-X8600BT er i samsvar med de grunnleggende krav og øvrige relevante krav i direktiv 1999/5/EF.


Íslenska:

Hér með lýsir Pioneer yfir því að AVH-X8600BT er í samræmi við grunnkröfur og aðrar kröfur, sem gerðar eru í tilskipun 1999/5/EC


Hrvatski:

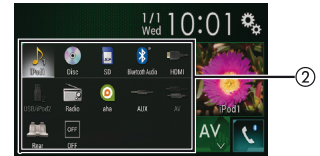
Ovimе tvrkca Pioneer izjavljuje da je AVH-X8600BT u skladu osnovnim zahtjevima i ostalim odredbama Direktive 1999/5/EC.

SVENSKA


- ①  Visa urvalsdisplayen för AV-källa

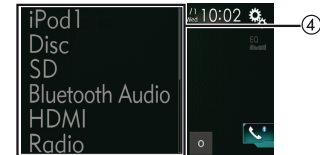


- ②  Välj en källa



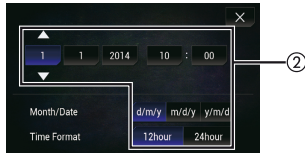

- ③  Visa källistan

- ④  Välj en källa



Inställning av klockan

- 1 Växla till display för inställning av klocka
- 2 Ställ in klockan

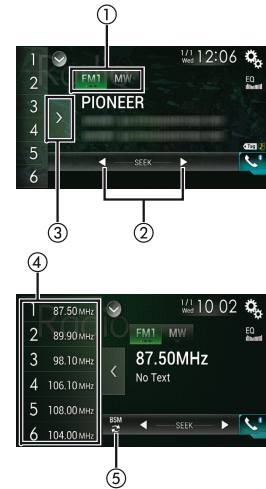


Använda tunern

- 1 Välj ett band
- 2 Ställer in nästa station vid snabbtryck. Startar stationssökning vid långt tryck.


Välj en förinställd station







- 3 Visa förinställda kanaler
 - 4 Välj en förinställd kanal
-
- 5 Lagra de starkaste sändningsfrekvenserna






Använda rörliga bilder

Använda DVD-meny





 Välj önskad menypost

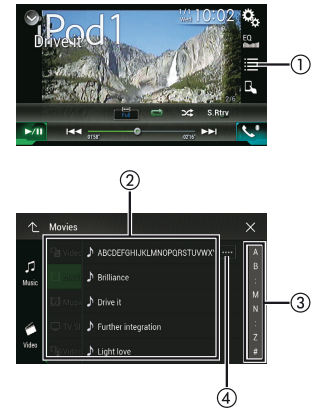
- ①  Stoppa avspelning
- ②  Stega framåt en bildruta
- ③  Starta sökfunktionen
- ④  Visa meny
- ⑤  Snabbsökning framåt och bakåt
- ⑥  Pausa och starta avspelning

- ⑦  Visa den dolda touchknappen
- ⑧  Ändra avspelningspunkten




Avspela video från din iPod

- ①  Visa spellistdisplayen
- ②  Välj en kategori
- ③  Bläddra i listan
- ④  Bläddra listtitel eller kategorinamn

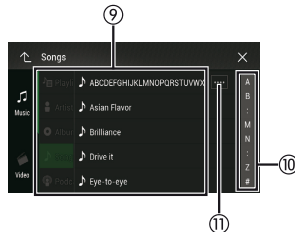


Använda ljudfunktioner

- ① Växla mellan mediafiltyp
- ② Visa en lista med spårtitlar/filnamn för att välja låtar
- ③ Visa den dolda touchknappen
- ④ Snabbsökning framåt och bakåt
- ⑤ Pausa och starta avspeling
- ⑥ Välj en mapp
- ⑦ Ställa in funktioner för avspeling av ljud

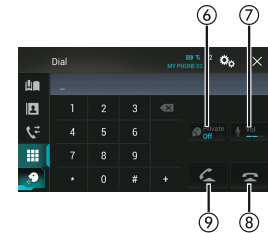
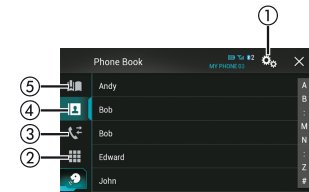


- ### Sök musik efter kategori
- ⑧ Visa spellistdisplayen
 - ⑨ Välj en kategori
 - ⑩ Välj en listtitel som du vill avspela
 - ⑩ Bläddra i listan
 - ⑪ Bläddra listtitel eller kategorinamn

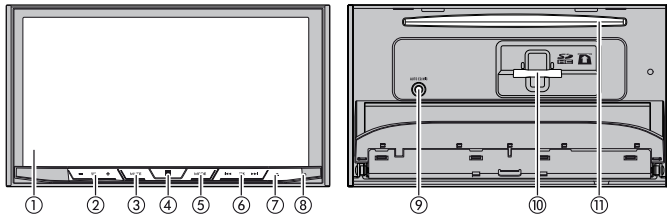


Använda Bluetooth-telefoni

- ① Visa Bluetooth-anslutningsmeny
- ② Växla läge för ange telefonnumret direkt
- ③ Växla till samtalsloggen
- ④ Växla till telefonbokläget
- ⑤ Visa snabbnummerdisplay
- ⑥ Koppla på/av sekretessläge
- ⑦ Justera samtalspartners ljudvolym
- ⑧ Avsluta ett samtal
- ⑨ Besvara inkommande samtal



Systemets delar



- ① LCD-display
- ② **VOL (+/-)**-knapp
- ③ **MUTE**-knapp
- ④ **HOME**-knapp
Tryck för att visa toppmenyn.
- ⑤ **MODE**-knapp
Tryck för att växla mellan applikationsdisplayen och AV-funktionsdisplayen.
- ⑥ **TRK**-knapp
- ⑦ ▲-knapp
- ⑧ **RESET**-knapp
Auto EQ mikrofoningång
- ⑨ Auto EQ mikrofoningång
- ⑩ SD-kortläsare
- ⑪ Skivinmatningsöppning

Indhold

Denne vejledning skal styre dig gennem denne enheds grundlæggende funktioner. Få flere oplysninger ved at læse den betjeningsvejledning, som ligger på CD-ROM'en. Desuden er vejledninger til rådighed på dette website.

<http://www.pioneer.eu>



Tryk på



Tryk på og flyt

Valg af kilde	9
Indstilling af uret	10
Betjening af radio	10
Betjening af bevægelige billeder	11
Betjening af audio	12
Betjening af Bluetooth-telefon	12
Hvad er hvad	13

Declaration of Conformity with regard to the R&TTE Directive 1999/5/EC

Manufacturer:
PIONEER CORPORATION
1-1, Shin-ogura, Saiwai-ku, Kawasaki-shi,
Kanagawa 212-0031, JAPAN

EU Representative's:
Pioneer Europe NV
Haven 1087, Keetberglaan 1,
B-9120 Melsele, Belgium/Belgique
<http://www.pioneer.eu>



English:

Hereby, Pioneer, declares that this AVH-X8600BT is in compliance with the essential requirements and other relevant provisions of Directive 1999/5/EC.

Suomi:

Pioneer vakuuttaa täten että AVH-X8600BT tyyppinen laite on direktiivin 1999/5/EY oleellisten vaatimusten ja sitä koskevien direktiivin muiden ehtojen mukainen.

Nederlands:

Hierbij verklaart Pioneer dat het toestel AVH-X8600BT in overeenstemming is met de essentiële eisen en de andere relevante bepalingen van richtlijn 1999/5/EG.

Français:

Par la présente Pioneer déclare que l'appareil AVH-X8600BT est conforme aux exigences essentielles et aux autres dispositions pertinentes de la directive 1999/5/CE.

Svenska:

Härmed intygar Pioneer att denna AVH-X8600BT står i överensstämmelse med de väsentliga egenskapskrav och övriga relevanta bestämmelser som framgår av direktiv 1999/5/EG.

Dansk:

Undertegnede Pioneer erklærer herved, at følgende udstyr AVH-X8600BT overholder de væsentlige krav og øvrige relevante krav i direktiv 1999/5/EF.

Deutsch:

Hiermit erkläre Pioneer, dass sich dieses AVH-X8600BT in Übereinstimmung mit den grundlegenden Anforderungen und den anderen relevanten Vorschriften der Richtlinie 1999/5/EG befindet. (BMW)

Ελληνικά:

ΜΕ ΤΗΝ ΠΑΡΟΥΣΑ Pioneer ΔΗΛΩΝΕΙ ΟΤΙ Η AVH-X8600BT ΣΥΜΜΟΡΦΩΝΕΤΑΙ ΠΡΟΣ ΤΙΣ ΟΥΣΙΩΔΕΙΣ ΑΠΑΙΤΗΣΕΙΣ ΚΑΙ ΤΙΣ ΛΟΙΠΕΣ ΣΧΕΤΙΚΕΣ ΔΙΑΤΑΞΕΙΣ ΤΗΣ ΟΔΗΓΙΑΣ 1999/5/ΕΚ

Italiano:

Con la presente Pioneer dichiara che questo AVH-X8600BT è conforme ai requisiti essenziali ed alle altre disposizioni pertinenti stabilite dalla direttiva 1999/5/CE.

Español:

Por medio de la presente Pioneer declara que el AVH-X8600BT cumple con los requisitos esenciales y cualesquiera otras disposiciones aplicables o exigibles de la Directiva 1999/5/CE

Português:

Pioneer declara que este AVH-X8600BT está conforme com os requisitos essenciais e outras disposições da Directiva 1999/5/CE.

Čeština:

Pioneer tímto prohlašuje, že tento AVH-X8600BT je ve shodě se základními požadavky a dalšími příslušnými ustanoveními směrnice 1999/5/ES

Eesti:

Käesolevaga kinnitab Pioneer seadme AVH-X8600BT vastavust direktiivi 1999/5/EÜ põhinõuetele ja nimetatud direktiivi tulenevatele teistele asjakohastele sätetele.

Magyar:

Alulírott, Pioneer nyilatkozom, hogy a AVH-X8600BT megfelel a vonatkozó alapvető követelményeknek és az 1999/5/EC irányelv egyéb előírásainak.

Latvishu valoda:

Ar šis Pioneer deklarē, ka AVH-X8600BT atbilst Direktīvas 1999/5/EK būtiskajām prasībām un citiem ar to saistītajiem noteikumiem.

Lietuvių kalba:

Šiuo Pioneer deklaruoju, kad šis AVH-X8600BT atitinka esminius reikalavimus ir kitas 1999/5/EB Direktyvos nuostatas.

Malti:

Hawnhekk, Pioneer jidkljara li dan AVH-X8600BT jikkonforma mal-htgijiet essenzjali u ma provvedimenti oħrajn rilevanti li hemm fid-Direttiva 1999/5/EC

Slovenčina:

Pioneer týmto vyhlasuje, že AVH-X8600BT spĺňa základné požiadavky a všetky príslušné ustanovenia Smernice 1999/5/ES.

Slovensčina:

Pioneer izjavlja, da je ta AVH-X8600BT v skladu z bistvenimi zahtevami in ostalimi relevantnimi določili direktive 1999/5/ES.

Română:

Prin prezenta, Pioneer declara ca acest AVH-X8600BT este in conformitate cu cerintele esentiale si alte prevederi ale Directivei 1999/5/EU.

Български:

С настоящето, Pioneer декларира, че този AVH-X8600BT отговаря на основните изисквания и други съществени постановления на Директива 1999/5/EC.

Polski:

Niniejszym Pioneer oświadcza, że AVH-X8600BT jest zgodny z zasadniczymi wymogami oraz pozostałymi stosownymi postanowieniami Dyrektywy 1999/5/EC

Norsk:


Pioneer erklærer herved at utstyret AVH-X8600BT er i samsvar med de grunnleggende krav og øvrige relevante krav i direktiv 1999/5/EF.

Íslenska:

Hér með lýsir Pioneer yfir því að AVH-X8600BT er í samræmi við grunnkröfur og aðrar kröfur, sem gerðar eru í tilskipun 1999/5/EC

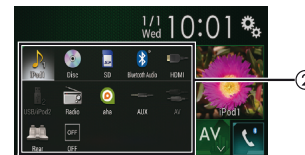
Hrvatski:


Ovimе tvrkca Pioneer izjavljuje da je AVH-X8600BT u skladu osnovnim zahtjevima i ostalim odredbama Direktive 1999/5/EC.

- ①  Vis valgskærmen for AV-kilde

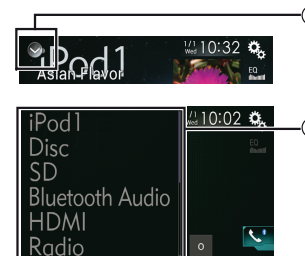


- ②  Vælg en kilde



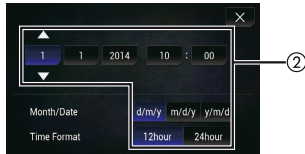

- ③  Vis kildelisten

- ④  Vælg en kilde



Indstilling af uret

- 1 Skift til displayet for urjustering
- 2 Justér uret




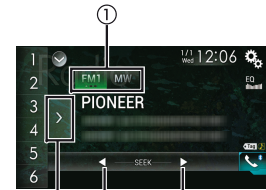
Betjening af radio

- 1 Vælg et bånd
- 2 Tryk for vælge næste station. Hold nede for at starte søgning.

Vælg en forudindstillet station


- 3 Vis forudindstillede kanaler
- 4 Vælg en forudindstillet kanal







- 5 Lagring af de kraftigste radiofrekvenser






Betjening af bevægelige billeder

Betjening af DVD-menu

 Vælg det ønskede menuemne

- ①  Stop afspilning
- ②  Gå frem en ramme ad gangen
- ③  Starte søgefunktionen
- ④  Vis menuen
- ⑤  Hurtig frem-/tilbage spolning
- ⑥  Start afspilning og sæt den til pause

- ⑦  Vis den skjulte berøringspanelast
- ⑧  Skift afspilningspunktet

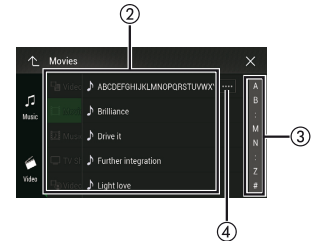


Afspilning af videoer fra iPod

- ①  Vis spillelisteskærmen
- ②  Vælg en kategori
 Vælg en listetitel, der skal afspilles

- ③  Rul listen

- ④  Rul listetiteln eller kategorinavnet




Betjening af audio

- ① Skift mellem mediefiltyper
- ② Vis en liste over sportitler/filnavne for at vælge sange
- ③ Vis den skjulte berøringspaneltast
- ④ Hurtig frem-/tilbagepoling

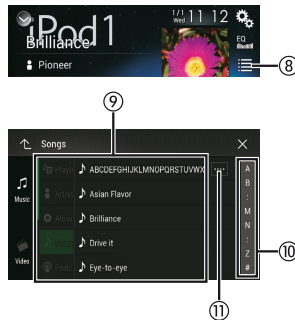


- ⑤ Start afspilning og sæt den til pause
- ⑥ Vælg en mappe
- ⑦ Indstilling af funktionerne for afspilning af audio



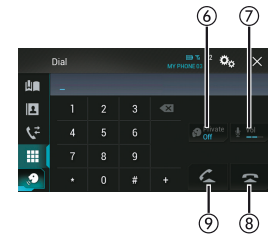
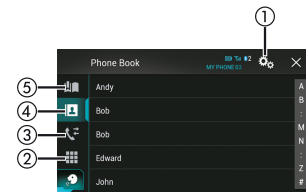
Musiksøgning efter kategori

- ⑧ Vis spillelisteskærmen
- ⑨ Vælg en kategori
 - ☞ Vælg en listetitel, der skal afspilles
- ⑩ Rul listen
- ⑪ Rul listetitlen eller kategorinavnet

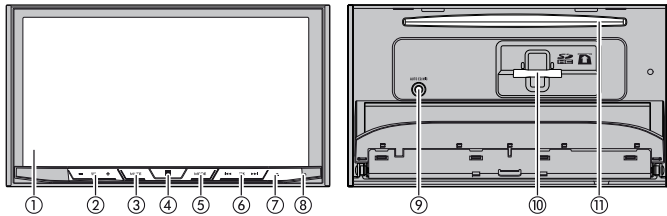


Betjening af Bluetooth-telefon

- ① Vis Bluetooth-tilslutningsmenuen
- ② Skift tilstand for at indtaste telefonnumret direkte
- ③ Skift til opkaldshistoriklisten
- ④ Skift til telefonbogstilstanden
- ⑤ Vis den forudindstillede opkaldsskærm
- ⑥ Slå privat tilstand til eller fra
- ⑦ Justér den anden parts lyttelydstyrke
- ⑧ Afslut et opkald
- ⑨ Acceptér et indgående opkald



Hvad er hvad




- ① LCD-skærm
- ② **VOL**-knap (+/-)
- ③ **MUTE**-knap
- ④ **HOME**-knap
Tryk for at få vist skærmen med topmenuen.
- ⑤ **MODE**-knap
Tryk for at skifte mellem programskærmen og AV-betjeningsskærmen.
- ⑥ **TRK**-knap
- ⑦ ▲-knap
- ⑧ **RESET**-knap
Auto-EQ-mikrofonens indgangsstik
- ⑨ SD-kortplads
- ⑩ Diskåbning

Sisältö

Tämä opas antaa ohjeita tämän yksikön perustoiminnoista.
Katso lisätietoja CD-ROM -levylle tallennetusta käyttöohjekirjasta.
Lisäksi käyttöohjekirjoja on saatavissa verkkosivustolta.

<http://www.pioneer.eu>



Kosketa



Kosketa ja vedä

Lähteen valinta	15
Kellon asettaminen	16
Viritintoiminnot	16
Liikkuvan kuvan toiminto	17
Audiotoiminto	18
Bluetooth-puhelintoiminta	18
Osat	19

Declaration of Conformity with regard to the R&TTE Directive 1999/5/EC

Manufacturer:
PIONEER CORPORATION
1-1, Shin-ogura, Saiwai-ku, Kawasaki-shi,
Kanagawa 212-0031, JAPAN

EU Representative's:
Pioneer Europe NV
Haven 1087, Keetberglaan 1,
B-9120 Melsele, Belgium/Belgique
<http://www.pioneer.eu>



English:

Hereby, Pioneer, declares that this AVH-X8600BT is in compliance with the essential requirements and other relevant provisions of Directive 1999/5/EC.

Suomi:

Pioneer vakuuttaa täten että AVH-X8600BT tyyppinen laite on direktiivin 1999/5/EY oleellisten vaatimusten ja sitä koskevien direktiivin muiden ehtojen mukainen.

Nederlands:

Hierbij verklaart Pioneer dat het toestel AVH-X8600BT in overeenstemming is met de essentiële eisen en de andere relevante bepalingen van richtlijn 1999/5/EG.

Français:

Par la présente Pioneer déclare que l'appareil AVH-X8600BT est conforme aux exigences essentielles et aux autres dispositions pertinentes de la directive 1999/5/CE.

Svenska:

Härmed intygar Pioneer att denna AVH-X8600BT står i överensstämmelse med de väsentliga egenskapskrav och övriga relevanta bestämmelser som framgår av direktiv 1999/5/EG.

Dansk:

Undertegnede Pioneer erklærer herved, at følgende udstyr AVH-X8600BT overholder de væsentlige krav og øvrige relevante krav i direktiv 1999/5/EF.

Deutsch:

Hiermit erklärt Pioneer, dass sich dieses AVH-X8600BT in Übereinstimmung mit den grundlegenden Anforderungen und den anderen relevanten Vorschriften der Richtlinie 1999/5/EG befindet". (BMW)

Ελληνικά:

ΜΕ ΤΗΝ ΠΑΡΟΥΣΑ Pioneer ΔΗΛΩΝΕΙ ΟΤΙ Η AVH-X8600BT ΣΥΜΜΟΡΦΩΝΕΤΑΙ ΠΡΟΣ ΤΙΣ ΟΥΣΙΩΔΕΙΣ ΑΠΑΙΤΗΣΕΙΣ ΚΑΙ ΤΙΣ ΛΟΙΠΕΣ ΣΧΕΤΙΚΕΣ ΔΙΑΤΑΞΕΙΣ ΤΗΣ ΟΔΗΓΙΑΣ 1999/5/ΕΚ

Italiano:

Con la presente Pioneer dichiara che questo AVH-X8600BT è conforme ai requisiti essenziali ed alle altre disposizioni pertinenti stabilite dalla direttiva 1999/5/CE.

Español:

Por medio de la presente Pioneer declara que el AVH-X8600BT cumple con los requisitos esenciales y cualesquiera otras disposiciones aplicables o exigibles de la Directiva 1999/5/CE

Português:

Pioneer declara que este AVH-X8600BT está conforme com os requisitos essenciais e outras disposições da Directiva 1999/5/CE.

Čeština:

Pioneer tímto prohlašuje, že tento AVH-X8600BT je ve shodě se základními požadavky a dalšími příslušnými ustanoveními směrnice 1999/5/ES

Eesti:

Käesolevaga kinnitab Pioneer seadme AVH-X8600BT vastavust direktiivi 1999/5/EÜ põhinõuetele ja nimetatud direktiivist tulenevatele teistele asjakohastele sätetele.

Magyar:

Alulírott, Pioneer nyilatkozom, hogy a AVH-X8600BT megfelel a vonatkozó alapvető követelményeknek és az 1999/5/EC irányelv egyéb előírásainak.

Latviešu valoda:

Ar šo Pioneer deklarā, ka AVH-X8600BT atbilst Direktīvas 1999/5/EK būtiskajām prasībām un citiem ar to saistītajiem noteikumiem.

Lietuvių kalba:

Šiuo Pioneer deklaruoju, kad šis AVH-X8600BT atitinka esminius reikalavimus ir kitas 1999/5/EB Direktivos nuostatas.

Malti:

Hawnhekk, Pioneer jidkljara li dan AVH-X8600BT jikkonforma mal-htigijiet essenzjali u ma provvedimenti oħrajn rilevanti li hemm fid-Direttiva 1999/5/EC

Slovenčina:

Pioneer týmto vyhlasuje, že AVH-X8600BT spĺňa základné požiadavky a všetky príslušné ustanovenia Smernice 1999/5/ES.

Slovensčina:

Pioneer izjavlja, da je ta AVH-X8600BT v skladu z bistvenimi zahtevami in ostalimi relevantnimi določili direktive 1999/5/ES.

Română:

Prin prezenta, Pioneer declara ca acest AVH-X8600BT este in conformitate cu cerintele esentiale si alte prevederi ale Directivei 1999/5/EU.

Български:

С настоящето, Pioneer декларира, че този AVH-X8600BT отговаря на основните изисквания и други съответни постановления на Директива 1999/5/EC.

Polski:

Niniejszym Pioneer oświadczam, że AVH-X8600BT jest zgodny z zasadniczymi wymogami oraz pozostałymi stosownymi postanowieniami Dyrektywy 1999/5/EC

Norsk:


Pioneer erklærer herved at utstyret AVH-X8600BT er i samsvar med de grunnleggende krav og øvrige relevante krav i direktiv 1999/5/EF.

Íslenska:

Hér með lýsir Pioneer yfir því að AVH-X8600BT er í samræmi við grunnkröfur og aðrar kröfur, sem gerðar eru í tilskipun 1999/5/EC

Hrvatski:


Ovimе tvrkca Pioneer izjavljuje da je AVH-X8600BT u skladu osnovnim zahtjevima i ostalim odredbama Direktive 1999/5/EC.

- ①  Näytä AV-lähteen valintaruutu

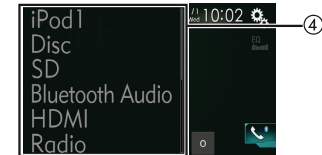


- ②  Valitse lähde



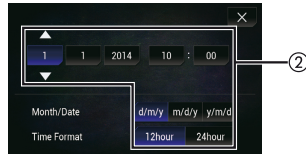
- ③  Näytä lähdeluettelo

- ④  Valitse lähde



Kellon asettaminen

- 1 Vaihda kellonajan asetusnäyttöön
- 2 Säädä kello


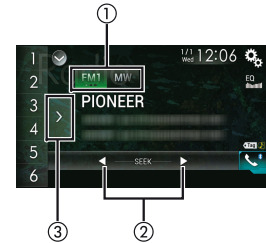


Viritintoiminnot

- 1 Valitse aaltoalue
- 2 Viritä seuraavalle asemalle, jos painetaan. Aloita automaattinen asemahaku, jos painetaan pitkään.


Valitse esiviritetty asema







- 3 Näytä esiviritetyt kanavat
 - 4 Valitse esiviritetty kanava
-
- 5 Tallenna voimakkaimmat lähetystaajuudet






Liikkuvan kuvan toiminto

DVD-valikon käyttö

 Valitse haluamasi valikkokohde

- ①  Pysäytä toisto
- ②  Siirry kuva eteenpäin
- ③  Käynnistä hakutoiminto
- ④  Näytä valikko
- ⑤  Pikakelaus eteen ja taakse
- ⑥  Pysäytä ja käynnistä toisto

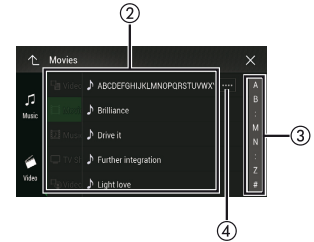
- ⑦  Näytä piilossa olevan kosketuspaneelin näppäin
- ⑧  Toistopisteen muuttaminen



Videoiden toistaminen iPodilla

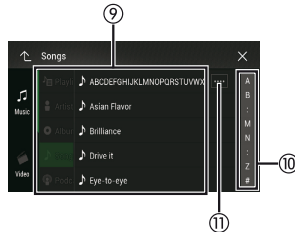
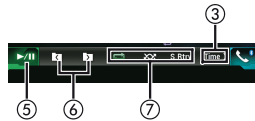

- ①  Näytä soittolistaruutu
- ②  Valitse kategoria
- ③  Valitse toistettavan listan nimi

- ③  Vieritä listaa
- ④  Vieritä listan tai kategorian nimeä



Audiotoiminto

- ① Vaihda mediatiedostotyyppien väliillä
- ② Näytä kappale-/tiedostonimien luettelo kappaleiden valitsemiseksi
- ③ Näytä piilossa olevan kosketuspaneelin näppäin
- ④ Pikakelaus eteen ja taakse
- ⑤ Pysäytä ja käynnistä toisto
- ⑥ Valitse kansio
- ⑦ Aseta audion toiston toiminnot

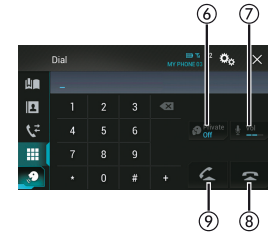
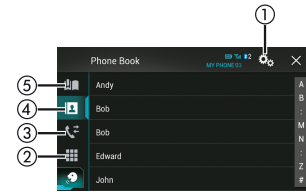


Musiikin etsiminen kategorioidittain

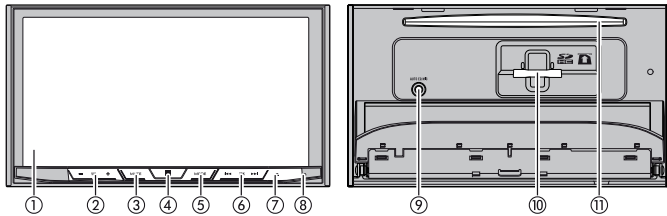
- ⑧ Näytä soittolistaruutu
- ⑨ Valitse kategoria
- Valitse toistettavan listan nimi
- ⑩ Vieritä listaa
- ⑪ Vieritä listan tai kategorian nimeä

Bluetooth-puhelintoiminta

- ① Näytä Bluetooth-yhteysvalikko
- ② Vaihda käyttötila puhelinnumeron syöttämiseksi suoraan
- ③ Vaihda puhelujen historialuetteloon
- ④ Vaihda puhelinluettelotilaan
- ⑤ Näytä pikavalintaruutu
- ⑥ Kytke yksityisyystila päälle tai pois
- ⑦ Säädä toisen osapuolen kuuntelun äänenvoimakkuus
- ⑧ Lopeta puhelu
- ⑨ Hyväksy saapuva puhelu



Osat



- ① LCD-näyttö
- ② **VOL**-painike (+/-)
- ③ **MUTE**-painike
- ④ **HOME**-painike
Paina avataksesi päävalikon näyttö.
- ⑤ **MODE**-painike
Paina vaihtaaksesi sovellusruudun ja AV-käyttöruudun välillä.
- ⑥ **TRK**-painike
- ⑦ ▲-painike
- ⑧ **RESET**-painike
Auto EQ -mikrofonin tuloliitäntä
- ⑨ SD-korttipaikka
- ⑩ Levyn syöttöaukko

<http://www.pioneer.eu>

Glöm inte att registrera produkten på www.pioneer.se (eller www.pioneer.eu)

Glem ikke at registrere dit produkt på www.pioneer.dk (eller www.pioneer.eu)

Älä unohda rekisteröidä tuotetta www.pioneer.fi (tai www.pioneer.eu)

PIONEER CORPORATION

1-1, Shin-ogura, Saiwai-ku, Kawasaki-shi,
Kanagawa 212-0031, JAPAN

PIONEER EUROPE NV

Haven 1087, Keetberglaan 1, B-9120 Melsele, Belgium/Belgique
TEL: (0) 3/570.05.11

PIONEER ELECTRONICS (USA) INC.

P.O. Box 1540, Long Beach, California 90801-1540, U.S.A.
TEL: (800) 421-1404

PIONEER ELECTRONICS OF CANADA, INC.

340 Ferrier Street, Unit 2, Markham, Ontario L3R 2Z5, Canada
TEL: 1-877-283-5901
TEL: 905-479-4411

PIONEER ELECTRONICS ASIACENTRE PTE. LTD.

253 Alexandra Road, #04-01, Singapore 159936
TEL: 65-6472-7555

PIONEER ELECTRONICS AUSTRALIA PTY. LTD.

5 Arco Lane, Heatherton, Victoria, 3202 Australia
TEL: (03) 9586-6300

PIONEER ELECTRONICS DE MEXICO, S.A. de C.V.

Blvd. Manuel Avila Camacho 138 10 piso
Col. Lomas de Chapultepec, Mexico, D.F. 11000
TEL: 55-9178-4270

Корпорация Пайонир

1-1, Син-Огура, Сайвай-ку, г. Кавасаки, префектура Канагава,
212-0031, Япония

Импортер ООО "ПИОНЕР РУС"

125040, Россия, г. Москва, ул. Правды, д.26
Тел.: +7(495) 956-89-01

先鋒股份有限公司

台北市內湖區瑞光路407號8樓
電話：886-(0) 2-2657-3588

先鋒電子（香港）有限公司

香港九龍長沙灣道909號5樓
電話：852-2848-6488