



**Português**

Este guia destina-se a explicação das funções básicas desta unidade. Para mais detalhes, consulte o manual de instruções armazenado no CD-ROM. Os manuais de instruções, também se encontram disponíveis no nosso website.

<http://www.pioneer.eu>

**Declaration of Conformity with regard to the R&TTE Directive 1999/5/EC**

Manufacturer:  
**PIONEER CORPORATION**  
1-1, Shin-ogura, Sawai-ku, Kawasaki-shi,  
Kanagawa 212-0031, JAPAN

EU Representative's:  
**Pioneer Europe NV**  
Haven 1087, Keetberglaan 1,  
B-9120 Melsele, Belgium/Belgique  
<http://www.pioneer.eu>



**English:**  
Hereby, Pioneer, declares that this AVH-X7700BT is in compliance with the essential requirements and other relevant provisions of Directive 1999/5/EC.

**Suomi:**  
Pioneer vakuuttaa täten että AVH-X7700BT tyyppinä on direktiivin 1999/5/EY olennaiset vaatimukset ja sitä koskevien direktiivin muiden ehtojen mukainen.

**Nederlands:**  
Hierbij verklaart Pioneer dat het toestel AVH-X7700BT in overeenstemming is met de essentiële eisen en de andere relevante bepalingen van richtlijn 1999/5/EG.

**Français:**  
Par la présente Pioneer déclare que l'appareil AVH-X7700BT est conforme aux exigences essentielles et aux autres dispositions pertinentes de la directive 1999/5/CE.

**Svenska:**  
Härmed intygar Pioneer att denna AVH-X7700BT står i överensstämmelse med de väsentliga egenskapskrav och övriga relevanta bestämmelser som framgår av direktiv 1999/5/EG.

**Dansk:**  
Undertegnede Pioneer erklærer herved, at følgende udstyr AVH-X7700BT overholder de væsentlige krav og øvrige relevante krav i direktiv 1999/5/EF.

**Deutsch:**  
Hiermit erkläre Pioneer, dass sich dieses AVH-X7700BT in Übereinstimmung mit den grundlegenden Anforderungen und den anderen relevanten Vorschriften der Richtlinie 1999/5/EG befindet. (BMW)

**Ελληνικά:**  
ΜΕ ΤΗΝ ΠΑΡΟΥΣΑ ΠIONEER ΔΗΛΩΝΕΙ ΟΤΙ Η AVH-X7700BT ΣΥΜΜΟΡΦΟΝΕΤΑΙ ΠΡΟΣ ΤΙΣ ΟΥΣΙΩΔΕΙΣ ΑΠΑΙΤΗΣΕΙΣ ΚΑΙ ΤΙΣ ΛΟΠΙΣ ΣΧΕΤΙΚΕΣ ΔΙΑΤΑΞΕΙΣ ΤΗΣ ΟΔΗΓΙΑΣ 1999/5/ΕΚ.

**Italiano:**  
Con la presente Pioneer dichiara che questo AVH-X7700BT è conforme ai requisiti essenziali e alle altre disposizioni pertinenti stabilite dalla direttiva 1999/5/CE.

**Español:**  
Por medio de la presente Pioneer declara que el AVH-X7700BT cumple con los requisitos esenciales y cualesquiera otras disposiciones aplicables o exigibles de la Directiva 1999/5/CE.

**Português:**  
Pioneer declara que este AVH-X7700BT está conforme com os requisitos essenciais e outras disposições da Directiva 1999/5/CE.

**Čeština:**  
Pioneer tímto prohlašuje, že tento AVH-X7700BT je ve shodě se základními požadavky a dalšími příslušnými ustanoveními směrnice 1999/5/ES.

**Eesti:**  
Käesolevaga kinnitab Pioneer seadme AVH-X7700BT vastavust direktiivi 1999/5/EÜ põhinõuetele ja nimetatud direktiivist tulenevatele teistele asjakohastele sätetele.

**Magyar:**  
Alulírott, Pioneer nyilatkozom, hogy a AVH-X7700BT megfelel a vonatkozó alapvető követelményeknek és az 1999/5/EK irányelv egyéb előírásainak.

**Latviski valoda:**  
Ar šo Pioneer deklarē, ka AVH-X7700BT atbilst Direktīvas 1999/5/EK būtiskajām prasībām un citām ar to saistītajām noteikumiem.

**Lietuvių kalba:**  
Šiuo Pioneer deklaruoja, kad šis AVH-X7700BT atitinka esminius reikalavimus ir kitas 1999/5/EB Direktyvos nuostatas.

**Malta:**  
Hawnhekk, Pioneer jiddeklara li dan AVH-X7700BT jikkonforma mal-Prigjiet essenzjali u ma provvedimentni oħrajn rilevanti li hemm fid-Direttiva 1999/5/EC.

**Slovenčina:**  
Pioneer tímto vyhlasuje, že AVH-X7700BT spĺňa základné požiadavky a všetky príslušné ustanovenia Smernice 1999/5/ES.

**Slovenščina:**  
Pioneer izjavlja, da je ta AVH-X7700BT v skladu z bistvenimi zahtevami in ostalimi relevantnimi določili direktive 1999/5/ES.

**Română:**  
Prin prezenta, Pioneer declara ca acest AVH-X7700BT este în conformitate cu cerințele esențiale și alte prevederi ale Directivei 1999/5/CE.

**Български:**  
С настоящето, Pioneer декларира, че този AVH-X7700BT отговаря на основните изисквания и други съответни постановления на Директива 1999/5/ЕО.

**Polski:**  
Niniejszym Pioneer oświadcza, że AVH-X7700BT jest zgodny z zasadniczymi wymogami oraz pozostałymi stosownymi postanowieniami Dyrektywy 1999/5/EC.

**Norsk:**  
Pioneer erklærer herved at utstyret AVH-X7700BT er i samsvar med de grunnleggende krav og øvrige relevante krav i direktiv 1999/5/EF.

**Islandska:**  
Hér með lýsir Pioneer yfir því að AVH-X7700BT er í samræmi við grunnkröfur og aðrar kröfur, sem gerðar eru í tilkippun 1999/5/EC.

**Hrvatski:**  
Ovime tvrtka Pioneer izjavkuje da je AVH-X7700BT u skladu osnovnim zahtjevima i ostalim odredbama Direktive 1999/5/EC.

## Bloco de notas

# AVH-X7700BT

## Guia de iniciação rápida

**Pioneer CarStereo-Pass**

Bitte bei Kauf sofort ausfüllen.  
Please fill out immediately after purchase.

Ingravierte 14-stellige Serien-Nummer:  
Engraved 14-digit serial number:

P	I													
---	---	--	--	--	--	--	--	--	--	--	--	--	--	--

Kaufdatum:  
Date of purchase:

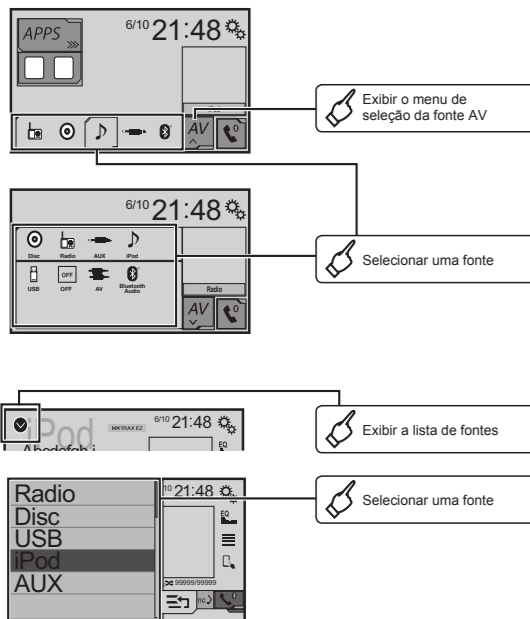
--	--	--	--	--

Händler-Stempel  
Dealer's stamp

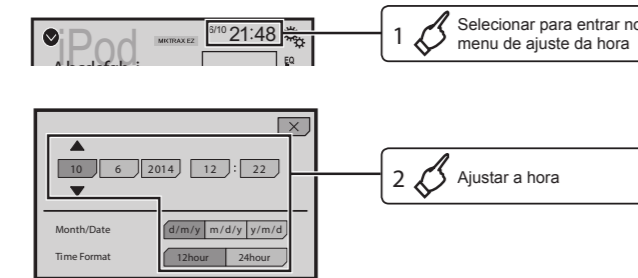
Le Pioneer CarStereo-Pass est utilisable seulement en Allemagne.

: Pressionar : Pressionar e arrastar

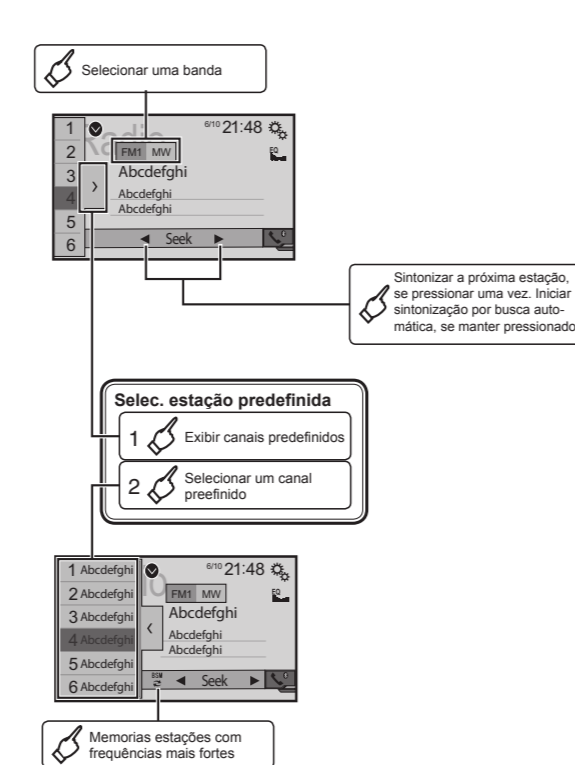
### Selecionar a fonte



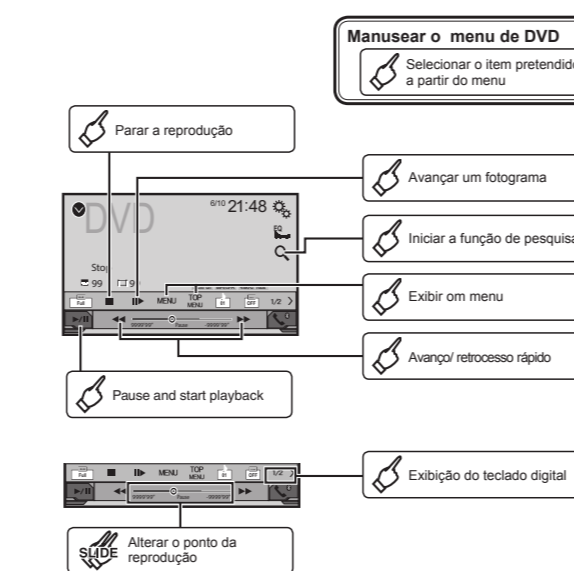
### Definir o relógio



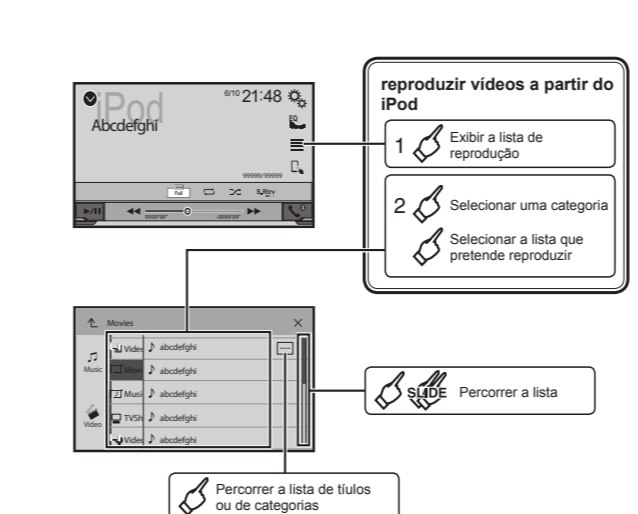
### Sintonizador



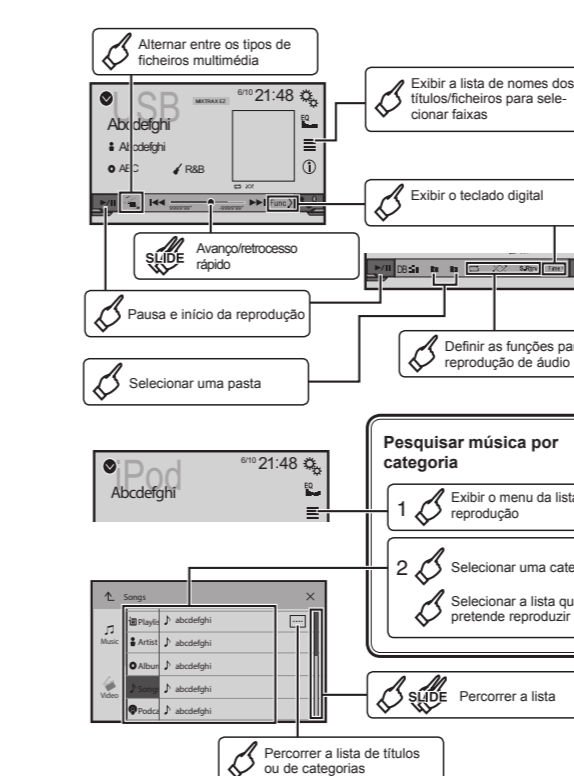
### Operação das imagens em movimento



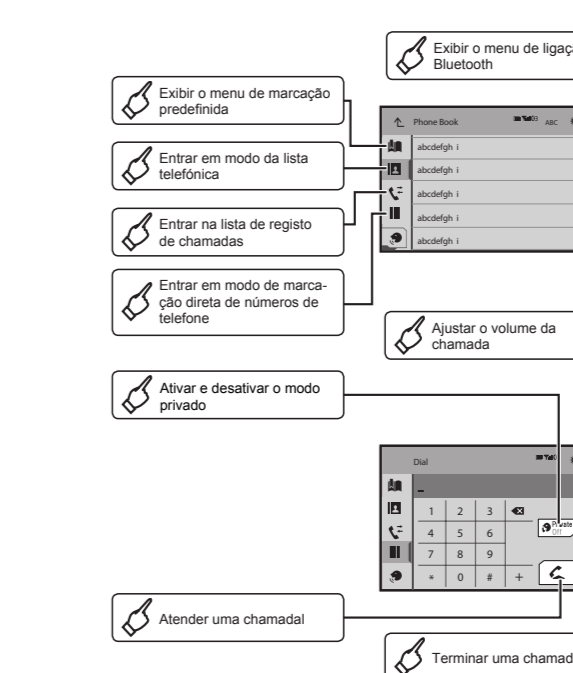
### Operação das imagens em movimento



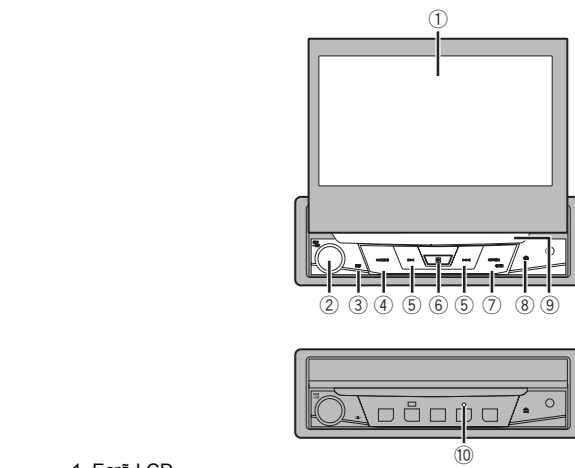
### Áudio



### Operação do telefone via Bluetooth



### Descrição



- 1 Ecrã LCD
  - 2 Volume/SRC/OFF
  - 3 Botão DISP
  - 4 Botão MODE
  - 5 Botão TRK
  - 6 Botão
  - 7 Botão OPEN/CLOSE
  - 8 Botão
  - 9 Compartimento para disco
  - 10 BotãoRESET
- No menu de operação AV, prima para desligar o visor.  
No menu de Aplicação ou o modo de navegação, prima para exibir a barra de controlo lateral. Mantenha pressionado para desligar o ecrã.  
Quando o visor estiver desligado, toque no ecrã para regressar ao ecrã original.
- Prima para alternar entre o menu de Aplicação e o menu de operação AV.  
Mantenha pressionado para mudar para o modo de visualização da câmara.
- Realiza a sintonização de procura manual, o avanço e o retrocesso rápido, e a procura de faixa.
- Prima para apresentar o Menu Principal.  
Pressione para ativar a função de reconhecimento de voz.
- Prima OPEN/CLOSE para abrir o painel LCD.  
Para fechar o painel LCD, prima novamente OPEN/CLOSE.

Bloco de notas

A large, empty rectangular area with a thin black border, intended for writing notes.

Bloco de notas

A large, empty rectangular area with a thin black border, intended for writing notes.